


التقرير السنوي



شركة الخليج للكابلات والصناعات الكهربائية ش.م.ك.
Gulf Cable & Electrical Industries Co. K.S.C.





حضرة صاحب السمو
الشيخ صباح الأحمد الجابر الصباح
أمير دولة الكويت



سمو الشيخ
ناصر المحمد الأحمد الصباح
رئيس مجلس الوزراء



سمو الشيخ
نواف الأحمد الجابر الصباح
ولي العهد

اسماء اعضاء مجلس ادارة شركة الخليج للكابلات والمصناعات الكهربائية ش.م.ك

السيد / بدر ناصر محمد الخرافي

رئيس مجلس الادارة العضو المنتدب

السيد / اسعد احمد عمران البنوان

نائب رئيس مجلس الإدارة

السيد / بدر محمد عبد الوهاب الجوعان

عضو

السيد / صباح خالد صالح الغنيم

عضو

السيد / جحيل محمد عبد الرحمن الجحيل

عضو

السيد / جمال ناصر محمد الفلاح

عضو

السيد / يوسف ابراهيم يوسف الرقم

عضو

السيد / محمد سعد محمد السعد

عضو

شركة الخليج للكابلات والمصناعات الكهربائية

شركة مساهمة كويتية

السجل التجاري : 23213

تلفون : 24675244 / 7 خطوط

صندوق بريد : 1196 - الصفاة 13012 - الكويت

فاكس : 24675305 - 24675850

صفحة الانترنت : www.gulfcable.com

البريد الإلكتروني : info@gulfcable.com

العنوان

الصلبية - الشارع الخامس - قسيمة 11 أ

البنوك الرئيسية

بنك الكويت الوطني ش.م.ك.

بنك الخليج ش.م.ك.

بنك الكويت والشرق الأوسط ش.م.ك.

بنك برقان ش.م.ك.

البنك التجاري الكويتي ش.م.ك.

البنك الصناعي الكويتي ش.م.ك.

المدققون الخارجيون

جرانت ثورنتون - القطامي والعيان وشركاهم

مكتب فوزية مبارك الحساوي لتدقيق الحسابات - يوتش واي

التقرير السنوي الثاني والثلاثون لمجلس الإدارة عن السنة المنتهية في 31 ديسمبر 2008

حضرات الإخوة المساهمون الكرام،

يسعدنا أن نلتقي بكم في الجمعية العامة الثانية والثلاثين لشركتكم وأن نقدم لكم تقريرنا الإداري والمالي عن أعمال الشركة للسنة المالية المنتهية في 31 ديسمبر 2008 .

أيها الإخوة الأفاضل،

في خضم الأزمة الاقتصادية التي أثرت على كافة المستويات المحلية والإقليمية والعالمية ، والتي ابتدأت آثارها تضغط على أسواق المنطقة بشكل مؤثر في بدايات الربع الأخير من عام 2008 المنصرم ، فقد سعت إدارة الشركة على الحفاظ على إنجازاتها خلال الفترة المنتهية في 30 سبتمبر 2008 ، وتم بذل جهود مكثفة مع العملاء وموردي المواد الأولية للتعاون على عبور هذه الأوقات العصيبة بأقل قدر من التأثيرات المترتبة على أزمة السيولة وهبوط الأسعار ، وبفضل من الله ، ثم بتفهم وتعاون كافة الأطراف المعنية مع الشركة ، أمكن احتواء العديد من تلك الآثار ، واستطعنا تحقيق قدر لا بأس به من النمو كما يتبين لكم من أرقام البيانات المالية ، وطبقا لما تحقق في المجالات التالية :

الإنتاج،

بلغت كمية الإنتاج لعام 2008 حوالي 54.50 ألف طن مقارنة بـ 54.05 ألف طن عام 2007 ، بزيادة طفيفة عن العام السابق . وبهذه المناسبة يسعدنا إبلاغكم أنه قد تم الحصول على موافقة الهيئة العامة للصناعة على زيادة الطاقة الإنتاجية من 50 إلى 75 ألف طن ، بما في ذلك السماح باستيراد الآلات والمعدات اللازمة لذلك ، علماً بأننا قد قمنا بمعظم الإجراءات التحضيرية الضرورية لتنفيذ مشروع هذه الزيادة في الطاقة الإنتاجية .



المبيعات:

بلغت مبيعات الشركة ما قيمته 109.86 مليون دينار كويتي مقارنة مع 83.98 مليون دينار عام 2007 بزيادة مقدارها 30.81 % ، علماً بأن المبيعات المحلية التي انخفضت بنسبة 1.73 % قد تم تعويضها بمبيعات التصدير التي ارتفعت بنسبة 76.58 % ، عن العام السابق . وقد ساهمت مصانعنا في الأردن بنصيب وافر من كمية الإنتاج والمبيعات المبينة أعلاه ، حيث بلغت مبيعات الشركة التابعة في الأردن حوالي 9.38 مليون دينار كويتي مقارنة مع 1.20 مليون دينار كويتي عام 2007 .

الاستثمارات:

إن جميع إستثمارات الشركة في مساهمات إستراتيجية بعدة شركات وهو النهج الذي اتبعته الشركة منذ بداية إستثمارها بتلك الشركات وليس القصد منها المضاربة ، وقد صنفت تلك الإستثمارات في ميزانيتها كإستثمارات متاحة للبيع ، ومع الأوضاع التي سادت الأسواق المالية ، فقد تأثرت القيمة السوقية لإستثمارات الشركة ، وذلك بسبب الهبوط العام الذي شهدته سوق الكويت للأوراق المالية خلال الربع الأخير من العام 2008 ، وقد أثر ذلك على قيمة احتياطي التغير في القيمة العادلة لإستثمارات متاحة للبيع ضمن حقوق الملكية ، كما أثر أيضاً على ربحية الشركة ، وذلك تمشياً مع متطلبات معيار المحاسبة الدولي رقم (39) الذي يقتضي تحميل أعباء هبوط قيمة بعض الإستثمارات المتاحة للبيع ضمن بيان الدخل ، لقد انخفضت القيمة السوقية للإستثمارات من 248.65 مليون د.ك عام 2007 الى 128.63 مليون د.ك عام 2008، في حين تم تحميل حوالي 21.19 مليون د.ك ضمن بيان الدخل عن هبوط قيمة بعض الإستثمارات المتاحة للبيع ، ومع ذلك فإن إجمالي احتياطي التغير الموجب في القيمة العادلة كما في نهاية السنة يبلغ 35 مليون د.ك ورد ضمن بيان حقوق ملكية المساهمين . هذا وقد بلغت إيرادات الإستثمار حوالي 8.26 مليون د.ك عام 2008، مقارنة بحوالي 8.43 مليون د.ك عام 2007.



إن إدارة الشركة والعاملين فيها على كافة مستوياتهم الإدارية والفنية في كل من الكويت والأردن قد حققوا العديد من الإنجازات خلال عام 2008 ، نورد لكم بعضاً منها على سبيل المثال لا الحصر كما يلي :

الإدارات الفنية والحاسب الآلي:

- تم التحضير لتجهيز المصانع في كل من الكويت والأردن بآلات ومعدات جديدة خلال عام 2009 لتطوير العمل في أقسام الإنتاج والصيانة والمختبرات ، ورفع الطاقة الإنتاجية بناءً على موافقة الجهات المختصة التي تم الحصول عليها .
- تم انتقال الإداريين إلى المبنى الجديد بعد أن استكملت كافة الأثاثات والتجهيزات والمستلزمات المكتبية . وكذلك تم إعداد الساحات ومواقف السيارات وغيرها من الأعمال الخارجية .
- تم إيجاد مصادر جديدة للمواد الأولية مما يساعد على ضمان استمرارية التوريد وخفض التكلفة نتيجة المنافسة بين الموردين،
- تم ربط أنظمة الحاسب الآلي الجديدة في مصانع الأردن مع أنظمة الحاسب الآلي وأنظمة الاتصالات في الإدارة العامة في الكويت،
- تم توسيع مناطق التخزين المفتوحة ،
- استمر العمل في إعداد برامج الأوراكل لتحديث أنظمة الإدارة والإنتاج لضمان المزيد من عمليات التطوير والربط مع المصانع في الأردن .

إدارة الموارد البشرية والشؤون الادارية

العمالة

1 - (مصانع الشركة - الكويت)

حدثت بعض التغيرات في القطاع الفني والاداري خلال عام 2008 حيث اسفر عن ارتفاع العدد الاجمالي من 520 الى 569 موظف فنيا واداريا أي بزيادة قدرت بـ 9.42 % وتركزت الزيادة بشكل اكثر في القطاع الفني وذلك بسبب استمرار توسعات الشركة في عامي 2008 و 2009 في قطاعات الانتاج والادارات المساندة.

قامت الشركة بإستئجار مكتب بمدينة الكويت ليكون مقرا خاصا بإدارة التسويق المحلي ومتابعة العملاء حيث



الإخوة المساهمون الأفاضل ،

لقد حققت الشركة نتيجة عملياتها الصناعية والاستثمارية في عام 2008 أرباحاً بلغت حوالي 3.24 مليون دينار كويتي، وذلك بعد أن استقطع منها حوالي 21.19 مليون د.ك نتيجة تطبيق العرف المحاسبي رقم 39 على الهبوط الغير محقق لبعض الاستثمارات كما أسلفنا ، وأيضاً بعد استقطاع حصة مؤسسة الكويت للتقدم العلمي وضريبة دعم العمالة الوطنية والزكاة ومكافآت أعضاء مجلس الإدارة والبالغة بمجموعها حوالي 0.35 مليون دينار كويتي . هذا وقد بلغت المصروفات الإدارية والعمومية حوالي 4.03 مليون د.ك (3.33 مليون د.ك عام 2007) وأعباء التمويل حوالي 3.28 مليون د.ك (0.91 مليون د.ك عام 2007) . هذا مع العلم بأن أرباح عام 2008 قد تضمنت رداً لمخصصات سابقة انتهت الحاجة إليها بحوالي 1.34 مليون د.ك (لا شيء عام 2007) . وبناءً على هذه النتائج ، واستناداً إلى ما توفر لدى الشركة من أرباح محتفظ بها على مدى السنوات الماضية فقد ارتأى مجلس الإدارة في اجتماعه بتاريخ 14 يناير 2009 م رفع توصية لحضراتكم بتوزيع أرباح نقدية بنسبة 70 % للسهم (أي بمقدار 70 فلس للسهم الواحد) ، مقارنة بتوزيعات العام الماضي والتي كانت 50 % نقداً و 30 % أسهم منحة .

لقد أقر مجلس الإدارة البيانات المالية الختامية بتاريخ 24 فبراير 2009م ، ويتبين منها أن إجمالي حقوق مساهمي الشركة الأم للعام المنتهي بتاريخ 31 ديسمبر 2008 قد بلغت حوالي 151.42 مليون د.ك مقارنة مع حوالي 248.99 مليون د.ك سنة 2007م.

أيها الإخوة الأفاضل ، نسأل الله العلي القدير التوفيق والسداد ، ونتطلع جميعاً إلى المزيد من التقدم والتطوير بعونه تعالى ثم بدعمكم ومساندتكم الدائمين للإدارة ، كما أود أن آختم هذه الكلمة بتقديم الشكر الجزيل لكافة الإداريين والفنيين والجهاز العامل في كل من الكويت والأردن على جهودهم المتميزة عملهم المتقاني والدؤوب ونتطلع لاستمرار ذلك لما فيه خير الجميع ،،،

والسلام عليكم ورحمة الله وبركاته



بدر ناصر الخرافي

رئيس مجلس الإدارة العضو المنتدب

29 مارس 2009



سيتم تأهيل كوادر وطنية نسائية تتناسب مع إحتياجات الشركة في خططها المستقبلية .

2 - (مجمع مصانع الشركة - الأردن)

لقد بلغ عدد العمالة بمجمع المصانع (شركة الخليج للكابلات والصناعات المتعددة- منطقة المفرق) المملوكة لشركتنا بالملكة الأردنية الهاشمية وحتى 31/12/2008م عدد 286 موظفا مقارنة بتاريخ 31/12/2007م عدد 232 موظفا أي بزيادة قدرت بـ 23.81 % . ولا زال العمل جاري لإستقطاب العناصر الفنية والادارية ذات الخبرات الفنية والادارية . كما تقوم ادارة الشركة بالكويت بإرسال بعض الفنيين المهرة لتدريب الأخوة الأردنيين لرفع كفاءتهم . تم افتتاح مكتب للإدارة والمبيعات بالعاصمة الأردنية عمان خلال الربع الثاني من عام 2008م . تم الحصول على شهادة الجودة الأيزو 9001:2000 (SGS) والتي تخول الشركة بإعتماد منتجاتها خارجيا لزيادة المبيعات لعملائها بجميع الدول المجاورة .

التدريب (الكويت - الأردن)

تقوم الشركة بين الحين والآخر بعمل برامج تدريبية داخلية وخارجية لبعض موظفيها وذلك لتطوير مهارات وخبرات الموظفين بما يتناسب مع التطورات في الإحتياجات الوظيفية.

لا زال التعاون مستمرا مع جامعة الكويت - كلية الهندسة والبتترول والهيئة العامة للتعليم التطبيقي والتدريب وذلك بتقديم المزيد من الخدمات لأبنائنا الطلبة وذلك خلال زيارتهم الميدانية خلال العام للإطلاع عن قرب لمجريات خطوط الإنتاج والعمل الفني في إدارات الصيانة الميكانيكية أو الكهربائية .

نشاطات عامة

سعت ادارة الشركة للمشاركة بمعارض خارجية ومحلية لتوسيع قاعدة العملاء المحليين أو الاقليميين وذلك بالتعاون مع السادة الهيئة العامة للصناعة وجهات أخرى.

البيانات المالية المجمعة وتقرير مراقبي الحسابات المستقلين

شركة الخليج للكابلات والصناعات الكهربائية ش.م.ك وشركاتها التابعة - الكويت

عن السنة المنتهية في 31 ديسمبر 2008م

تقرير مراقبي الحسابات المستقلين

الى السادة المساهمين

شركة الخليج للكابلات والصناعات الكهربائية - ش.م.ك

الكويت

التقرير حول البيانات المالية المجمعة

لقد قمنا بتدقيق البيانات المالية المجمعة المرفقة لشركة الخليج للكابلات والصناعات الكهربائية - شركة مساهمة كويتية (الشركة الأم) والشركة التابعة لها (المجموعة) ، وتشمل الميزانية العمومية المجمعة كما في 31 ديسمبر 2008 ، والبيانات المتعلقة بها المجمعة، للدخل والتغيرات في حقوق الملكية والتدفقات النقدية للسنة المنتهية في ذلك التاريخ، وملخص لأهم السياسات المحاسبية والايضاحات التفصيلية الأخرى.

مسؤولية أعضاء مجلس الإدارة حول البيانات المالية المجمعة

ان أعضاء مجلس إدارة الشركة الأم هم المسؤولين عن اعداد البيانات المالية المجمعة وعرضها بشكل عادل وفقا للمعايير الدولية للتقارير المالية. تتضمن تلك المسؤولية: تصميم وتطبيق والمحافظة على نظام ضبط داخلي يتعلق باعداد البيانات المالية المجمعة وعرضها بشكل عادل بحيث تكون خالية من أية فروقات مادية، سواء كانت ناتجة عن الغش أو الخطأ . كما تتضمن اختيار وتطبيق السياسات المحاسبية الملائمة واعداد التقديرات المحاسبية المعقولة في ظل الظروف المحيطة بها .

مسؤولية مراقبي الحسابات

ان مسؤوليتنا هي ابداء الرأي حول هذه البيانات المالية المجمعة استنادا الى أعمال التدقيق التي قمنا بها. لقد قمنا بأعمال التدقيق وفقا للمعايير الدولية للتدقيق . ان هذه المعايير تتطلب الالتزام بمتطلبات قواعد السلوك الاخلاقي والقيام بتخطيط وتنفيذ أعمال التدقيق للحصول على تأكيدات معقولة بأن البيانات المالية خالية من فروقات مادية. يتضمن التدقيق، القيام بإجراءات لفرض الحصول على أدلة التدقيق حول المبالغ والافصاحات حول البيانات المالية المجمعة. ويعتمد اختيار تلك الاجراءات على حكم المدققين، بما في ذلك تقدير المخاطر المتعلقة بالفروقات المادية في البيانات المالية

المجموعة، سواء كانت ناتجة عن الغش أو الخطأ. وللقيام بتقدير تلك المخاطر، يأخذ المدققين بعين الاعتبار إجراءات الضبط الداخلي المتعلقة بإعداد وعدالة عرض البيانات المالية للمنشأة لكي يتسنى لهم تصميم إجراءات التدقيق الملائمة حسب الظروف، ولكن ليس لغرض ابداء الرأي حول فعالية إجراءات الضبط الداخلي للمنشأة. كما يتضمن التدقيق، تقييم ملائمة السياسات المحاسبية المتبعة ومعقولية التقديرات المحاسبية المعدة من قبل الإدارة، وكذلك تقييم العرض الاجمالي الشامل للبيانات المالية المجمعة.


باعتقادنا أن أدلة التدقيق التي حصلنا عليها تعتبر كافية وملائمة لتوفر لنا أساسا لبداء رأي حول اعمال التدقيق.

الرأي

برأينا أن البيانات المالية المجمعة تظهر بصورة عادلة، من كافة النواحي المادية، المركز المالي للمجموعة كما في 31 ديسمبر 2008، والنتائج المالية لأعمالها والتدفقات النقدية للسنة المنتهية في ذلك التاريخ وفقا للمعايير الدولية للتقارير المالية.

التقرير حول المتطلبات القانونية والتشريعية الأخرى

برأينا، أن الشركة الأم تحتفظ بسجلات محاسبية منتظمة وأن البيانات المالية المجمعة والبيانات الواردة في تقرير مجلس إدارة الشركة الأم فيما يتعلق بالبيانات المالية المجمعة، متفقة مع ما هو وارد في تلك السجلات، وقد حصلنا على كافة المعلومات والايضاحات التي رأيناها ضرورية لأغراض التدقيق، كما أن البيانات المالية المجمعة تتضمن جميع المعلومات التي يتطلبها قانون الشركات التجارية لسنة 1960 والنظام الأساسي للشركة الأم، والتعديلات اللاحقة لهما، وأن الجرد قد أجري وفقا للأصول المرعية، وأنه في حدود المعلومات التي توفرت لدينا، لم تقع خلال السنة المنتهية في 31 ديسمبر 2008 مخالفات لأحكام قانون الشركات التجارية أو النظام الأساسي للشركة الأم، والتعديلات اللاحقة لهما، على وجه يؤثر ماديا في نشاط المجموعة أو مركزها المالي.




فوزيه مبارك الحساوي

عضو جمعية المحاسبين والمراجعين الكويتية

(مراقب مرخص رقم 80 فئة أ)

مكتب فوزيه مبارك الحساوي لتدقيق الحسابات - يو إتش واي



عبد اللطيف محمد العيبان (CPA)

(مراقب مرخص رقم 94 فئة أ)

جرانت ثورنتون - القطامي والعيان وشركاهم

الكويت 24 فبراير 2009


بيان الدخل المجموع

السنة المنتهية في 31 ديسمبر 2007 د.ك	السنة المنتهية في 31 ديسمبر 2008 د.ك	ايضاحات	
83,982,574	109,858,045		المبيعات
(58,765,272)	(87,817,090)	5	تكلفة المبيعات
25,217,302	22,040,955		مجمّل الربح
3,730,277	7,366,726		ايرادات توزيعات ارباح
358,605	533,873		ايرادات استثمارات
4,138,017	246,620		ارباح محققة من بيع استثمارات متاحة للبيع
-	(21,189,414)	11	هبوط في قيمه استثمارات متاحة للبيع
200,588	112,588	6	ايرادات فوائد
30,429	97,078		ايرادات أخرى
(128,058)	328,355		ربح / (خسارة) تحويل العملة الاجنبية
33,547,160	9,536,781		
			المصاريف والأعباء الأخرى
(1,855,340)	(2,489,035)	5	المصاريف الادارية
(1,472,724)	(1,538,297)	5	المصاريف التجارية
(342,095)	-		مخصص ذمم مشكوك في تحصيلها
(106,914)	845,304		رد مخصص (مخصص) بضاعة متقدمة
-	493,721		رد مخصص ضمان الإنتاج
(911,181)	(3,275,776)	8	مصاريف فوائد
(759,684)	-		هبوط في قيمة الشهرة
28,099,222	3,572,698		الربح قبل حصة مؤسسة الكويت للتقدم العلمي وضريبة دعم العمالة الوطنية والزكاة ومكافأة أعضاء مجلس الإدارة
(281,428)	(35,826)		حصة مؤسسة الكويت للتقدم العلمي
(624,113)	-		ضريبة دعم العمالة الوطنية
(15,447)	-		الزكاة
(310,000)	(310,000)		مكافأة أعضاء مجلس الإدارة
26,868,234	3,226,872		ربح السنة
			موزعة الى :
26,911,812	3,236,779		مساهمي الشركة الأم
(43,578)	(9,907)		حقوق الأقلية
26,868,234	3,226,872		ربح السنة
128 فلس	15 فلس	9	ربحية السهم

ان الايضاحات المبينة على الصفحات 9 - 30 تشكل جزءا من هذه البيانات المالية المجمعة.

الميزانية العمومية المجمعة

31 ديسمبر 2007 د.ك	31 ديسمبر 2008 د.ك	إيضاحات	الأصول
11,627,112	14,975,255	10	أصول غير متداولة
248,450,493	128,445,771	11	ممتلكات وآلات ومعدات استثمارات متاحة للبيع
260,077,605	143,421,026		
34,712,801	48,755,949	12	أصول متداولة
27,518,805	37,351,032	13	بضاعة
3,063,895	4,912,775		ذمم تجارية مدينة
200,614	186,425		حسابات مدينة أخرى ومدفوعات مقدما
2,982,536	2,402,873		وديعه ثابتة
68,478,651	93,609,054		نقد وأرصدة لدى البنوك
328,556,256	237,030,080		مجموع الأصول
16,148,562	20,993,131	14	حقوق الملكية والخصوم
29,160,075	29,160,075	15	حقوق الملكية الخاصة بمساهمي الشركة الأم
13,899,182	14,257,443	16	رأس المال
13,899,182	14,257,443	16	علاوة إصدار أسهم
16,788,145	16,788,145		احتياطي قانوني
163,861,329	35,075,553		احتياطي اختياري
(353,687)	(293,939)		احتياطي عام
31,584,259	21,185,666		احتياطي القيمة العادلة
284,987,047	151,423,517		احتياطي تحويل عملة أجنبية
311,743	305,312		ارباح مرحلة
285,298,790	151,728,829		حقوق الأقلية
1,376,202	1,229,465	17	مجموع حقوق الملكية
2,573,906	12,925,223	18	خصوم غير متداولة
3,950,108	14,154,688		مخصصات طويلة الأجل
1,018,834	1,089,259		قروض طويلة الأجل
5,634,751	5,770,730	19	خصوم متداولة
571,979	4,938,839	18	ذمم تجارية دائنة
27,398,658	56,411,537	18	حسابات دائنة أخرى ومستحقات
4,683,136	2,936,198		الجزء الجاري من قروض طويلة الأجل
39,307,358	71,146,563		قروض قصيرة الأجل
43,257,466	85,301,251		بنوك دائنة
328,556,256	237,030,080		مجموع الخصوم
			مجموع حقوق الملكية والخصوم



بدر ناصر الخرافي
رئيس مجلس الإدارة والعضو المنتدب

ان الايضاحات المبينة على الصفحات 9 - 30 تشكل جزءا من هذه البيانات المالية المجمعة.

بيان التغيرات في حقوق الملكية المجموع

المجموع	حقوق الأقلية	الخاصة بمساهمي الشركة الأم									
		المجموع الفرعي	ارباح مرحله	احتياطي تحويل عملة أجنبية	احتياطي القيمة العادله	احتياطي عام	احتياطي اختياري	احتياطي قانوني	علاوة الإصدار	رأس المال	
د.ك	د.ك	د.ك	د.ك	د.ك	د.ك	د.ك	د.ك	د.ك	د.ك	د.ك	
285,298,790	311,743	284,987,047	31,584,259	(353,687)	163,861,329	16,788,145	13,899,182	13,899,182	29,160,075	16,148,562	الرصيد في 31 ديسمبر 2007
(149,728,570)	-	(149,728,570)	-	-	(149,728,570)	-	-	-	-	-	التغير في القيمة العادلة
(246,620)	-	(246,620)	-	-	(246,620)	-	-	-	-	-	ربح محقق من بيع استثمارات متاحة للبيع محول إلى بيان الدخل المجموع
21,189,414	-	21,189,414	-	-	21,189,414	-	-	-	-	-	هبوط في قيمه استثمارات متاحة للبيع محوله الى بيان الدخل المجموع
63,224	3,476	59,748	-	59,748	-	-	-	-	-	-	الحركة على احتياطي تحويل عملة أجنبية
(128,722,552)	3,476	(128,726,028)	-	59,748	(128,785,776)	-	-	-	-	-	صافي (الخسارة) / الدخل المحققة مباشرة في حقوق الملكية
3,226,872	(9,907)	3,236,779	3,236,779	-	-	-	-	-	-	-	ربح / (خسارة) السنة
(125,495,680)	(6,431)	(125,489,249)	3,236,779	59,748	(128,785,776)	-	-	-	-	-	اجمالي المصاريف / والإيرادات المحققة للسنة
(8,074,281)	-	(8,074,281)	(8,074,281)	-	-	-	-	-	-	-	توزيعات ارباح نقدية مدفوعه (ايضاح 21)
-	-	-	(4,844,569)	-	-	-	-	-	-	4,844,569	إصدار اسهم منحة (ايضاح 21)
-	-	-	(716,522)	-	-	-	358,261	358,261	-	-	المحول الى الإحتياطيات
151,728,829	305,312	151,423,517	21,185,666	(293,939)	35,075,553	16,788,145	14,257,443	14,257,443	29,160,075	20,993,131	الرصيد في 31 ديسمبر 2008



تابع / بيان التغيرات في حقوق الملكية المجموع

الخاصة بمساهمي الشركة الأم										
المجموع	حقوق الأقلية	المجموع الفرعي	ارباح مرحله	احتياطي تحويل عملة أجنبية	احتياطي القيمة العادله	احتياطي عام	احتياطي اختياري	احتياطي قانوني	علاوة الإصدار	رأس المال
د.ك	د.ك	د.ك	د.ك	د.ك	د.ك	د.ك	د.ك	د.ك	د.ك	د.ك
192,124,007	513,871	191,610,136	21,534,789	15,705	90,735,973	16,788,145	11,084,902	11,084,902	26,443,807	13,921,913
77,263,373	-	77,263,373	-	-	77,263,373	-	-	-	-	-
(4,138,017)	-	(4,138,017)	-	-	(4,138,017)	-	-	-	-	-
(391,250)	(21,858)	(369,392)	-	(369,392)	-	-	-	-	-	-
72,734,106	(21,858)	72,755,964	-	(369,392)	73,125,356	-	-	-	-	-
26,868,234	(43,578)	26,911,812	26,911,812	-	-	-	-	-	-	-
99,602,340	(65,436)	99,667,776	26,911,812	(369,392)	73,125,356	-	-	-	-	-
(9,127,448)	-	(9,127,448)	(9,127,448)	-	-	-	-	-	-	-
-	-	-	(2,106,334)	-	-	-	-	-	-	2,106,334
2,836,583	-	2,836,583	-	-	-	-	-	-	2,716,268	120,315
-	-	-	(5,628,560)	-	-	-	2,814,280	2,814,280	-	-
(136,692)	(136,692)	-	-	-	-	-	-	-	-	-
285,298,790	311,743	284,987,047	31,584,259	(353,687)	163,861,329	16,788,145	13,899,182	13,899,182	29,160,075	16,148,562

ان الايضاحات المبينة على الصفحات 9 - 30 تشكل جزءا من هذه البيانات المالية المجمعة.

بيان التدفقات النقدية المجمع

السنة المنتهية في 31 ديسمبر 2007 د.ك	السنة المنتهية في 31 ديسمبر 2008 د.ك	أنشطة التشغيل
26,868,234	3,226,872	ربح السنة
		تعديلات :
913,596	1,287,618	استهلاك
201,811	369,352	مخصص مكافأة نهاية الخدمة
-	(493,721)	رد مخصص ضمان الإنتاج
911,181	3,275,776	مصاريف فوائد
(200,588)	(112,588)	ايرادات فوائد
(3,730,277)	(7,366,726)	ايرادات توزيعات أرباح
(358,605)	(533,873)	ايرادات استثمارات
(4,138,017)	(246,620)	ارباح محققة من بيع استثمارات متاحة للبيع
-	21,189,414	هبوط في قيمه استثمارات متاحة للبيع
-	477,848	خساره تحويل عملة أجنبية من خصوم غير تشغيلية
759,684	-	هبوط في قيمة الشهرة
21,227,019	21,073,352	
		التغيرات في أصول وخصوم التشغيل :
(8,658,112)	(14,043,148)	بضاعة
(8,982,343)	(9,832,227)	ذمم تجارية مدينة
(2,938,158)	(1,848,880)	حسابات مدينة أخرى ومدفوعات مقدما
352,048	70,425	ذمم تجارية دائنة
831,209	169,858	حسابات دائنة أخرى ومستحقات
(29,026)	(19,818)	مكافأة نهاية الخدمة المدفوعة
-	(2,550)	مخصص ضمان انتاج مدفوع
1,802,637	(4,432,988)	صافي النقد (المستخدم في) / الناتج من أنشطة التشغيل

تابع / بيان التدفقات النقدية

السنة المنتهية في 31 ديسمبر 2007	السنة المنتهية في 31 ديسمبر 2008	ايضاح
د.ك	د.ك	
-	(186,425)	أنشطة الإستثمار
(1,141,311)	(4,563,006)	وديعه ثابتة تستحق بعد ثلاثة اشهر
3,364	-	نفقات رأسمالية
(40,063,375)	(30,970,748)	صافي القيمة الدفترية لممتلكات وآلات ومعدات مستبعدة
10,915,367	1,246,900	شراء استثمارات متاحة للبيع
(136,692)	-	ناتج من استرداد / بيع استثمارات متاحة للبيع
3,730,277	7,366,726	شراء شركة تابعة
358,605	533,873	ايرادات توزيعات ارباح مستلمة
200,588	112,588	ايرادات استثمارات مستلمة
(26,133,177)	(26,460,092)	ايرادات فوائد مقبوضة
		صافي النقد المستخدم في أنشطة الإستثمار
		انشطة التمويل
2,836,583	-	المحصل من رأس المال
(9,055,466)	(8,108,160)	توزيعات ارباح نقدية مدفوعة
27,398,658	54,885,250	المحصل قروض لأجل
(446,690)	(11,632,040)	المسدد من قروض لأجل
(911,181)	(3,275,776)	مصاريف فوائد مدفوعة
19,821,904	31,869,274	صافي النقد الناتج من أنشطة التمويل
(4,508,636)	976,194	الزيادة / (النقص) في النقد وشبه النقد
49,706	(9,533)	تعديل تحويل عمله أجنبية
2,958,944	(1,499,986)	النقد وشبه النقد في بداية السنة
(1,499,986)	(533,325)	النقد وشبه النقد في نهاية السنة

ان الايضاحات المبينة على الصفحات 9 - 30 تشكل جزءا من هذه البيانات المالية المجمعة.

ايضاحات حول البيانات المالية المجمعة

عن السنة المنتهية في 31 ديسمبر 2008م

1. التأسيس والنشاط

شركة الخليج للكابلات والصناعات الكهربائية شركة مساهمة كويتية («الشركة الأم») تأسست في 15 مارس 1975. أسهم الشركة مدرجة في سوق الكويت للأوراق المالية. عنوان الشركة الأم المسجل هو : ص.ب 1196 الصفاة - 13012 دولة الكويت. تتكون المجموعة من الشركة الأم والشركة التابعة المملوكة بنسبة 94.5 % . شركة الخليج للكابلات والصناعات المتعددة - ش.م.خ (الاردن). يتمثل النشاط الرئيسي للمجموعة في صناعة جميع انواع الكابلات الكهربائية وتوريدها وكل ما يتعلق بهذه المنتجات، وتملك الاستثمارات. تمت الموافقة على اصدار البيانات المالية المجمعة من قبل أعضاء مجلس الادارة بتاريخ 24 فبراير 2009 وهي خاضعة لموافقة الجمعية العامة للمساهمين.

2. تطبيق المعايير الدولية للتقارير المالية المعدلة والجديده

المعايير والتعديلات والتفسيرات التالية اصبحت ملزمة التطبيق للفترات المالية التي تبدأ في او بعد 1 يناير 2008 ولكن ليس لها علاقة بالنشطة المجموعة :

- التفسير الحادي عشر (IFRIC 11) والمعيار الدولي للتقارير المالية رقم (2) (IFRS 2) المجموعة ومعاملات اسهم الخزينة.
- التفسير الثاني عشر (IFRIC 12) الترتيبات المتعلقة بخدمة الامتيازات.
- التفسير الرابع عشر (IFRIC 14) ومعيار المحاسبة الدولي رقم 19 (IAS 19) الحدود المطبقة على الاصول المنتجة والمعرفة وادنى حد لمتطلبات التمويل ومدى تفاعلها.

المعايير والتعديلات على المعايير والتفسيرات الجديدة التالية التي اصبحت فعالة ولكن لم يتم تطبيقها :

- المعيار الدولي للتقارير المالية رقم (2) (IFRS 2) الدفعات بالاسهم (المعدل) (والذي سيصبح نافذا المفعول للفترات السنوية في أو بعد 1 يناير 2009).
- المعيار الدولي للتقارير المالية رقم (3) (IFRS 3) - دمج الاعمال (المعدل) (الذي سيصبح نافذا المفعول للفترات السنوية في أو بعد 1 يناير 2009).
- المعيار الدولي للتقارير المالية رقم (5) (IFRS 5) - الاصول غير المتداولة المحتفظ بها برسم البيع والعمليات المتوقفة (الذي سيصبح نافذا المفعول للفترات السنوية في أو بعد 1 يوليو 2009).
- المعيار الدولي للتقارير المالية رقم (8) (IFRS 8) - القطاعات التشغيلية (الذي سيصبح نافذا المفعول للفترات السنوية في أو بعد 1 يناير 2009).
- المعيار المحاسبي الدولي رقم (1) (IAS 1) عرض البيانات المالية (المعدل) (الذي سيصبح نافذا المفعول للفترات السنوية في أو بعد 1 يناير 2009).

- المعيار المحاسبي الدولي رقم (16) ((IAS 16) ممتلكات والآت ومعدات (الذي سيصبح نافذا المفعول للفترات السنوية في او بعد 1 يناير 2009).
- المعيار المحاسبي الدولي رقم (19) ((IAS 19) منافع الموظفين (الذي سيصبح نافذا المفعول للفترات السنوية في او بعد 1 يناير 2009).
- المعيار المحاسبي الدولي رقم (23) ((IAS 23) تكاليف الاقتراض (المعدل) (الذي سيصبح نافذا المفعول للفترات السنوية في او بعد 1 يناير 2009).
- معيار المحاسبة الدولي رقم (27) ((IAS 27) - البيانات المالية المجمعة والمنفصلة (الذي سيصبح نافذا المفعول للفترات السنوية في او بعد 1 يناير 2009 و 1 يوليو 2009).
- معيار المحاسبة الدولي رقم (28) ((IAS 28) - استثمارات في شركات زميلة (الذي سيصبح نافذا المفعول للفترات السنوية في او بعد 1 يناير 2009 و 1 يوليو 2009).
- معيار المحاسبة الدولي رقم (29) ((IAS 29) - التقرير المالي في الاقتصاديات ذات التضخم المرتفع (الذي سيصبح نافذا المفعول للفترات السنوية في او بعد 1 يناير 2009).
- معيار المحاسبة الدولي رقم (31) ((IAS 31) - الحصة في المشاريع المشتركة (الذي سيصبح نافذا المفعول للفترات السنوية في او بعد 1 يناير 2009 و 1 يوليو 2009).
- معيار المحاسبة الدولي رقم (32) ((IAS 32) - الادوات المالية : العرض (الذي سيصبح نافذا المفعول للفترات السنوية في او بعد 1 يناير 2009).
- معيار المحاسبة الدولي رقم (36) ((IAS 36) - هبوط قيمة الاصول (الذي سيصبح نافذا المفعول للفترات السنوية في او بعد 1 يناير 2009).
- معيار المحاسبة الدولي رقم (38) ((IAS 38) - الاصول غير الملموسة (الذي سيصبح نافذا المفعول للفترات السنوية في او بعد 1 يناير 2009).
- معيار المحاسبة الدولي رقم (39) ((IAS 39) - الادوات المالية : الاعتراف والقياس (الذي سيصبح نافذا المفعول للفترات السنوية في او بعد 1 يناير 2009 و 1 يوليو 2009).
- معيار المحاسبة الدولي رقم (40) ((IAS 40) - العقارات الاستثمارية (الذي سيصبح نافذا المفعول للفترات السنوية في او بعد 1 يناير 2009).
- التفسير الثالث عشر (IFRIC 13) برامج ولاء الزبائن (الذي سيصبح نافذا المفعول للفترات السنوية في او بعد 1 يوليو 2009).
- التفسير الخامس عشر (IFRIC 15) الاتفاقيات الخاصة بالانشاء العقاري (الذي سيصبح نافذا المفعول للفترات السنوية في او بعد 1 يناير 2009).
- التفسير السادس عشر (IFRIC 16) عمليات التحوط لصافي الاستثمار في نشاط اجنبي (الذي سيصبح نافذا المفعول للفترات السنوية في او بعد 1 أكتوبر 2008).
- التفسير السابع عشر (IFRIC 17) توزيعات عن الاصول غير النقدية للمالكين (الذي سيصبح نافذا المفعول للفترات السنوية في او بعد 1 يوليو 2009).



تطبيق المعيار المحاسبي الدولي رقم (1) (IAS 1) والمعيار الدولي للتقارير المالية (8) (IFRS 8) ينتج عنها تعديلات في عرض البيانات المالية المجمعة للمجموعة.

بناء على نظام العمل الحالي للمجموعة والسياسات المحاسبية المتبعة لا تتوقع الادارة اي تأثير جوهري على البيانات المالية للمجموعة خلال الفترة الاولى لتطبيق التفسيرات والمعايير السابقة.

ليس في نية المجموعة التطبيق المبكر لاي من المعايير والتفسيرات أعلاه.

3. السياسات المحاسبية الهامة

إن السياسات المحاسبية المستخدمة في إعداد البيانات المالية المجمعة متماشية مع تلك التي تم استخدامها في إعداد البيانات المالية المجمعة للسنة المنتهية في 31 ديسمبر 2007.

إن السياسات المحاسبية الهامة المطبقة في اعداد البيانات المالية المجمعة كما يلي :

أسس الإعداد

يتم اعداد البيانات المالية المجمعة وفقا للمعايير الدولية للتقارير المالية، وعلى اساس مبدأ التكلفة التاريخية المعدل ليتضمن قياس القيمة العادلة للاستثمارات المتاحة للبيع.

تم عرض البيانات المالية المجمعة بالدينار الكويتي وهي العملة الأساسية للشركة الأم.

أساس التجميع

تشمل البيانات المالية المجمعة البيانات المالية للشركة الأم للسنة المنتهية في 31 ديسمبر 2008 والبيانات المالية للشركة التابعة بذلك التاريخ بإستخدام سياسات محاسبية متوافقة.

إن الشركات التابعة هي تلك الشركات التي تسيطر عليها الشركة الأم. وتوجد السيطرة عندما يكون لدى المجموعة القدرة، بشكل مباشر أو غير مباشر، على التحكم في السياسات المالية والتشغيلية للشركات التابعة إضافة الى تحقيق ارباح من أنشطتها. إن البيانات المالية للشركة التابعة متضمنة في البيانات المالية المجمعة من تاريخ بداية السيطرة الفعلية حتى انتهاء تلك السيطرة.

يتم تجميع البيانات المالية للشركة التابعة لكل بند بإضافة بنود الأصول والخصوم والإيرادات والمصروفات. ويتم استبعاد جميع الأرصدة والمعاملات الجوهرية وأي أرباح أو خسائر غير محققة ما بين الشركات عند التجميع. تمت التعديلات على السياسات المحاسبية الغير موحده. تمثل حقوق الأقلية الجزء الغير مملوك من الربح أو الخسارة وصافي الأصول من قبل المجموعة والذي يظهر منفصلا في بيان الدخل المجمع وضمن حقوق الملكية في الميزانية العمومية المجمعة مفصولا عن حقوق ملكية مساهمي الشركة الأم. يتم إحتساب مشتريات حقوق الاقلية باستخدام طريقة الشركة الأم للتمديد، والتي بموجبها يسجل الفرق بين المبلغ المدفوع والقيمة الدفترية لحصة صافي الأصول المشتركه كشهرة.

تحقق الإيرادات

تتحقق الإيرادات الى الحد الذي يكون فيه من المحتمل تدفق منافع اقتصادية الى المجموعة وعندما يكون بالامكان قياس الإيرادات بصورة موثوق منها. تقاس الإيرادات بالقيمة العادلة للمبلغ المستلم. يجب الالتزام بالمعايير المحددة التالية قبل تحقق الإيرادات :

بيع البضاعة

تمثل المبيعات صافي قيمة فواتير البضاعة، الصافي بعد الخصومات، التي قامت المجموعة بتوريدها خلال السنة.

ايرادات الفوائد

تتحقق ايرادات الفوائد على اساس نسبي زمني اخذا بالاعتبار أصل الرصيد المستحق والنسبة المطبقة.

ايرادات توزيعات الارباح

تتحقق ايرادات توزيعات الارباح عند ثبوت الحق باستلام الدفعة.

الضريبة والزكاة

تحتسب الشركة الام ضريبة دعم العمالة الوطنية (NLST) وفقا للقانون رقم 19 لعام 2000 وقرار وزير المالية رقم 24 لعام 2006 بنسبة 2.5% من ربح السنة القابل للضريبة بعد استقطاع اتعاب أعضاء مجلس الادارة للسنة. وفقا للقانون، فان الايرادات الناتجة عن الشركات الزميلة والتابعة وتوزيعات الارباح النقدية من الشركات المدرجة والخاضعة لضريبة دعم العمالة الوطنية قد تم استقطاعها من ربح السنة.

تحتسب الشركة الام حصة مؤسسة الكويت للتقدم العلمي (KFAS) بنسبة 1% من ربح السنة القابل للضريبة بعد استقطاع اتعاب أعضاء مجلس الادارة وفقا للاحتساب المعدل بناء على قرار أعضاء مجلس الادارة على ان الايرادات الناتجة عن الشركات الزميلة والتابعة، مكافأة أعضاء مجلس الادارة، التحويل الى احتياطي قانوني يجب استثناءها من ربح السنة عند تحديد مبلغ الحصة. تحتسب حصة الزكاة على اساس 1% من ربح الشركة الام بما يتماشى مع قرار وزارة المالية رقم 58/2007.

ممتلكات وآلات ومعدات والإستهلاك

تظهر الممتلكات والآلات والمعدات بالتكلفة مطروحا منها الاستهلاك المتراكم واي خسائر في هبوط القيمة. يتم استهلاك تكلفة الممتلكات والآلات والمعدات اعتبارا من تاريخ الشراء على اقساط متساوية خلال فترة العمر الانتاجي المقدر لتلك الاصول. النفقات الرأسمالية على اصول تحت الانشاء ترحل على حساب أصول قيد التنفيذ ويتم رسملتها وتحويلها الى مجموعة الاصول المحددة عند اكتمال التنفيذ، وعندها يبدأ استهلاك الأصول وتستهلك بنفس نسب استهلاك المجموعة.

استثمارات متاحة للبيع

يتم تسجيل الاستثمارات المتاحة للبيع مبدئيا بالتكلفة، وهي تمثل القيمة العادلة للمبلغ المدفوع متضمنة جميع تكاليف التملك المتعلقة بتلك الاستثمارات.

بعد التسجيل المبدئي للاستثمارات المتاحة للبيع يتم اعادة قياسها لاحقا بالقيمة العادلة. بالنسبة للاستثمارات المتداولة في أسواق مالية منظمة يتم تحديد قيمتها العادلة بناء على اسعار اخر امر شراء معلن بتاريخ الميزانية العمومية. بالنسبة للاستثمارات حيث لا توجد اسعار سوق معلنة، يتم عمل تقدير معقول بالرجوع الى معامل ربحية مركب او الى معامل ربحية خاص بنشاط محدد او الى قيمة تستند الى شركة عامة ذات نشاط مماثل. تأخذ تقديرات القيمة العادلة في الاعتبار القيود على السيولة وتقدير الانخفاض الدائم في القيمة. بالنسبة للاستثمارات التي لا يمكن قياس قيمتها العادلة بشكل يعتمد عليه، يتم ادراجها بالتكلفة.

ان أي ارباح او خسائر ناتجة عن اعادة قياس القيمة العادلة للاستثمارات المتاحة للبيع تدرج ضمن حقوق الملكية تحت بند احتياطي القيمة العادلة حتى يتم بيع او تحصيل او استبعاد او هبوط قيمة تلك الاستثمارات وفي أي من تلك الحالات فان الارباح والخسائر المتراكمة السابق ادراجها في حقوق الملكية يتم ادراجها ضمن بيان الدخل المجموع.

محاسبة تاريخ المتاجرة وتاريخ السداد

إن جميع المشتريات والمبيعات «بالطرق المعتادة» للأصول المالية يتم تسجيلها على أساس تاريخ المتاجرة، أي بالتاريخ الذي تلتزم فيه المجموعة بشراء أو بيع الأصول. إن المشتريات أو المبيعات بالطرق المعتادة هي مشتريات أو مبيعات الأصول المالية التي تتطلب تسليم الأصول خلال إطار زمني يتم تحديده بالنظم أو بالمعرف السائد في الأسواق.

القيمة العادلة

بالنسبة للإستثمارات المتاجر بها في أسواق مالية منظمة، يتم تحديد القيمة العادلة بالرجوع إلى أسعار آخر أوامر شراء معروضة للإستثمارات بسوق الأوراق المالية في نهاية الأعمال بتاريخ الميزانية العمومية. وبالنسبة للأوراق المالية حيث لا يوجد أسعار شراء سوق معروضة، يتم عمل تقدير معقول للقيمة العادلة بالرجوع إلى القيمة السوقية الحالية لاستثمار آخر مماثل إلى حد كبير، أو استناداً إلى التدفقات النقدية المتوقعة المخصومة باستخدام معدلات مطبقة على بنود لها نفس الخصائص يتم الأخذ بالإعتبار لدى تحديد القيمة العادلة القيود على السيولة وأي هبوط في القيمة. إن الإستثمارات التي من غير الممكن تحديد قيمة عادلة لها يتم ادراجها بالتكلفة ناقصاً هبوط القيمة. يتم تحديد القيمة العادلة لكل استثمار على حده.

هبوط قيمة وعدم استرداد الاصول الماليه

يتم اجراء تقدير بتاريخ كل ميزانية عمومية لتحديد ما إذا كان هنالك دليل ايجابي على أن أصل مالي محدد قد انخفضت قيمته. فإذا ما توفر مثل ذلك الدليل يتم اخذ خسارة الهبوط الى بيان الدخل المجمع. يتم تحديد هبوط القيمة كالتالي :

- أ - للأصول المدرجة بالقيمة العادلة، يمثل الهبوط في القيمة الفرق بين التكلفة والقيمة العادلة.
 - ب - للأصول المدرجة بالتكلفة، يمثل الهبوط في القيمة الفرق بين التكلفة والقيمة الحالية للتدفقات النقدية المستقبلية مخصومة وفقاً لنسبة العائد الحالي لأصل مالي مماثل.
 - ج - للأصول المدرجة بالتكلفة المعدلة بالإطفاء، يمثل الهبوط في القيمة الفرق بين القيمة الدفترية والقيمة الحالية للتدفقات النقدية المستقبلية مخصومة وفقاً لمعدل الفائدة الفعلية الأصلية للأداة المالية.
- يتم تسجيل عكس خسائر انخفاض القيمة المسجل في السنوات السابقة عندما يظهر مؤشر على عدم وجود خسائر انخفاض قيمة الأصل المالي أو انها انخفضت ويمكن ربط الإنخفاض بصورة موضوعية بحدث وقع بعد تسجيل انخفاض القيمة. باستثناء الأدوات الإستثمارية المصنفة كمستحقة للبيع، فإنه يتم تسجيل عكس خسائر انخفاض القيمة في بيان الدخل المجمع الى الحد الذي لا تتجاوز معه القيمة الدفترية للأصل قيمتها المطفأة في تاريخ العكس. يتم تسجيل العكس المتعلق بالأدوات الإستثمارية المصنفة كمستحقة للبيع ضمن احتياطي القيمة العادلة.

هبوط قيمة الاصول غير المالية

تجري المجموعة تقييم بتاريخ كل فترة مالية لتحديد ما إذا كان هناك أي مؤشر على أن أصل ما قد تنخفض قيمته، فإذا ما توفر مثل هذا المؤشر أو عند طلب اختبار انخفاض القيمة السنوي للأصل، تقوم المجموعة بتقدير المبلغ الممكن استرداده للأصل. إن المبلغ الممكن استرداده للأصل هو القيمة العادلة للأصل أو وحدة إنتاج النقد ناقصاً تكاليف البيع أو قيمته أثناء الإستخدام

أيهما أعلى ويتم تحديدها لكل أصل على أساس افرادي ما لم يكن الأصل منتجا لتدفقات نقدية مستقلة على نحو كبير عن تلك التي يتم إنتاجها من الأصول او مجموعات الأصول الأخرى. عندما تزيد القيمة الدفترية لأصل ما (أو الوحدة المنتجة للنقد) عن المبلغ الممكن استرداده، يعتبر الأصل (أو الوحدة المنتجة للنقد) قد انخفضت قيمته ويخضع الى قيمته الممكن استردادها عن طريق الاعتراف بخسائر الهبوط ضمن بيان الدخل المجمع. عند تقييم القيمة اثناء الإستخدام، تخصم التدفقات النقدية المستقبلية المقدرة من القيمة الحالية بإستخدام معدل خصم يعكس تقييمات السوق الحالية للقيمة الزمنية للأموال والمخاطر المحددة للأصل (أو الوحدة المنتجة للنقد). عند تحديد القيمة العادلة ناقصا تكاليف البيع يتم استخدام طريقة تقييم مناسبة. إن هذه العمليات المحاسبية يتم تأييدها بمؤشرات القيمة العادلة المتاحة.

يتم إجراء تقدير بتاريخ كل فترة مالية لتحديد ما إذا كان هناك اي دليل على أن خسائر انخفاض القيمة المسجلة سابقا لم تعد موجودة أو قد انخفضت. فإذا ما توفر مثل هذا المؤشر فإن المبلغ الممكن استرداده يتمثل بقيمة الأصل الممكن استردادها حيث تم تسجيل خسارة انخفاض القيمة الأخير. في هذه الحالة يتم زيادة قيمة الأصل الدفترية الى قيمته الممكن استردادها.

يتم اجراء مراجعة سنوية لتحديد الإنخفاض في قيمة الشهرة أو بشكل اعتيادي إذا كانت الأحداث أو التغيرات في الظروف تشير الى إنخفاض في القيمة الدفترية.

البضاعة

تقوم البضاعة بالتكلفة وصافي القيمة البيعية الممكن تحقيقها أيهما اقل ويؤخذ مخصص للبضاعة بطيئة الحركة أو المتقادمة. يتم تحديد التكلفة على أساس المتوسط المرجح. في حالة البضاعة الجاهزة والبضاعة تحت التشغيل فان التكلفة تشمل المواد والأجور المباشرة مضافا إليها نسبة ملائمة من المصاريف الصناعية الثابتة والمتغيرة.

مخصص الذمم المشكوك في تحصيلها

يتم اخذ مخصص محدد في تاريخ الميزانية العمومية لأرصدة الذمم عندما تعتبر مشكوكا في تحصيلها.

مخصص مكافأة نهاية الخدمة

يتم احتساب مخصص مكافأة نهاية الخدمة وفقا لقانون العمل الكويتي على أساس فترة الخدمة المتراكمة للعاملين كما في تاريخ الميزانية العمومية.

مخصصات

تسجل المخصصات عندما يكون على المجموعة التزام حالي (قانوني أو استدلائي) ناتج عن حدث وقع في الماضي وتكون تكاليف سداد الإلتزام محتملة الوقوع ويمكن قياسها بصورة موثوق منها.

النقد وشبه النقد

يتكون النقد وشبه النقد الظاهر في بيان التدفقات النقدية المجمع من ودائع ثابتة تستحق خلال ثلاثة اشهر، نقد وأرصدة لدى البنوك وبنوك دائنة. تعتبر الودائع الثابتة التي تستحق بعد ثلاثة اشهر أصولا تشغيلية.



العملات الأجنبية

تقوم المعاملات بالعملة الأجنبية لكل شركة الى العملة الأساسية حسب أسعار التحويل السائدة بتاريخ المعاملة. تقوم الأصول والخصوم النقدية بالعملات الأجنبية الى العملة الأساسية حسب أسعار الصرف السائدة بتاريخ الميزانية العمومية. تؤخذ فروقات العملة الناتجة عن التقويم في بيان الدخل المجمع. في تاريخ البيانات المالية، يتم تحويل الأصول والخصوم للشركات التابعة الأجنبية الى عملة العرض للشركة الأم (الدينار الكويتي) بأسعار الصرف السائدة في تاريخ الميزانية العمومية، وتحويل بنود بيان الدخل لتلك الشركات بمتوسط أسعار الصرف للسنة. تؤخذ كافة فروق تحويل العملات الأجنبية مباشرة الى احتياطي تحويل العملات الأجنبية ضمن حقوق الملكية. عند بيع شركة اجنبية، يدرج المبلغ المؤجل المتراكم المسجل في حقوق الملكية الخاصة بعملية اجنبية محددة ضمن بيان الدخل المجمع.

الأدوات المالية المشتقة

تستخدم المجموعة مشتقات الأدوات مثل عقود مبادلات أسعار الفائدة لتخفيض المخاطر المتعلقة بتقلبات معدلات أسعار الفائدة. تسجل تلك المشتقات من الأدوات المالية مبدئياً بالتكلفة والتي تمثل القيمة العادلة في تاريخ دخول عقد المشتقات ويتم لاحقاً إعادة قياسها بالقيمة العادلة. تدرج المشتقات كاصول عندما تكون قيمتها العادلة موجبة وتدرج كخصوم عندما تكون قيمتها العادلة سالبة. لا تطبق المجموعة مبدأ التحوط المحاسبي. يتم تسجيل اي ربح / خسارة كان محقق أو غير محقق (من تغيرات القيمة العادلة) مباشرة في بيان الدخل المجمع.

معلومات القطاع

يمثل القطاع توزيع مكونات المجموعة المتعلقة بها اما تزويد الخدمات (قطاع العمل) أو في تزويد الخدمات ومنتجات ضمن نسبة اقتصادية (القطاع الجغرافي) وهو عرضه للمخاطر والايادات المختلفة عن القطاعات الاخرى.

الالتزامات الطارئة

الالتزامات الطارئة غير مسجلة في الميزانية العمومية المجمع ولكن يفصح عنها الا اذا كان الاحتمال لوجود تدفقات خارجة لمصادر تجد منافع اقتصادية احتمالاً بعيداً. الاصول الطارئة غير مسجلة في الميزانية العمومية المجمع ولكن يفصح عنها عند احتمال وجود تدفقات نقدية داخلية لمنافع اقتصادية.

4. قرارات الإدارة الهامة والمصادر الرئيسية لعدم التأكد من التقديرات

لدى تطبيق السياسات المحاسبية للمجموعة المفصّل عنها في (ايضاح 3) قامت الادارة باتخاذ الاحكام والتوقعات والافتراضات حول القيمة الدفترية لكل من الاصول والخصوم والتي لا تتوفر بسهولة من مصادر اخرى. التقديرات والافتراضات المتعلقة بها اعتمدت على الخبرة التاريخيه وعوامل اخرى تعتبر متوافقة معها. قد يكون هناك اختلاف بين النتائج الفعلية وتلك التقديرات. ان التقديرات والافتراضات يتم مراجعتها بشكل مستمر. ان مراجعة التقديرات المحاسبية يتم الاعتراف بها في الفترة التي يتم فيها مراجعة التقدير اذا كانت تلك المراجعة متعلقة بتلك الفترة فقط او بتلك الفترة والفترات المستقبلية اذا اثبتت المراجعة التأثير على الفترة الحالية والفترات المستقبلية.

المصادر الرئيسية لعدم التأكد من التقديرات

ان الافتراضات الرئيسية فيما يتعلق بالمستقبل ومصادر التقديرات الاخرى غير المؤكدة بتاريخ الميزانية العمومية التي لها تأثير هام يؤدي الى تعديل مادي على القيمة الدفترية للاصول والخصوم خلال السنة المالية اللاحقة هي كما يلي :

تقييم الاستثمارات في الاسهم غير المسعرة.

ان تقييم الاسهم غير المسعرة يتم عادة بناء على ما يلي :

معاملات حديثه في السوق بشروط تجارية بحته.

القيمة العادله الحالية لاداة اخرى مماثله الى حد كبير. أو

طرق تقييم اخرى

انخفاض قيمة الذمم المدينة

يتم عمل تقدير المبلغ الممكن تحصيله من الأرصدة التجارية المدينة عندما يعد تحصيل كافة المبالغ بالكامل أمراً غير ممكناً. وبالنسبة لكل مبلغ من المبالغ الجوهرية، يتم عمل هذا التقدير على أساس إفرادي. يتم بصورة مجمعة تقييم المبالغ غير الجوهرية والتي مر تاريخ استحقاقها دون تحصيلها ويتم تطبيق مخصص لها حسب طول فترة التأخير استناداً إلى معدلات الاسترداد التاريخية.

إجمالي الأرصدة التجارية المدينة في تاريخ الميزانية العمومية بلغ 38,683,122 د.ك (2007 : 28,850,895 د.ك) كما بلغ مخصص الديون المشكوك في تحصيلها 1,332,090 د.ك (2007 : 1,332,090 د.ك). تسجل أي فروق بين المبالغ التي يتم تحصيلها بالفعل في الفترات المستقبلية والمبالغ المتوقعة في بيان الدخل المجموع.

انخفاض قيمة البضاعة

تدرج البضاعة بالتكلفة أو صافي القيمة الممكن تحقيقها أيهما أقل. عندما تصبح البضاعة قديمة أو متقادمة يتم عمل تقدير لصافي قيمتها الممكن تحقيقها. يتم عمل هذا التقدير بالنسبة لكل مبلغ من المبالغ الجوهرية على أساس إفرادي. يتم تقييم المبالغ غير الجوهرية بصورة منفصلة، ولكن قديمة أو متقادمة، وذلك بصورة مجمعة ويتم تطبيق مخصص تبعاً لنوع البضاعة ودرجة القدم أو التقادم استناداً إلى أسعار البيع التاريخية.

في تاريخ الميزانية العمومية بلغ إجمالي البضاعة 45,945,377 د.ك (2007 : 30,881,364 د.ك) مع مخصص للبضاعة القديمة والمتقادمة بمبلغ 235,023 د.ك (2007 : 1,080,327 د.ك). تسجل أي فروق بين المبالغ التي يتم تحقيقها بالفعل في الفترات المستقبلية والمبالغ المتوقعة في بيان الدخل المجموع.

القرارات الهامة المتبعة في تطبيق السياسات المحاسبية

عند تطبيق السياسات المحاسبية للمجموعة، قامت الادارة باتخاذ القرارات التالية ، غير تلك التي تتضمن تقديرات والتي لها الاثر الاكبر على المبالغ المدرجة في البيانات المالية المجمعة :

تصنيف الاستثمارات

تقرر الادارة عند شراء استثمار تصنيفه كاستثمار محتفظ به للمتاجرة أو بالقيمة العادله من خلال بيان الدخل أو متاح للبيع. يصنف الاستثمار للمتاجرة من قبل المجموعة اذا تم شراؤه أساسا لغرض تحقيق ربح قصير الاجل من قبل المتداولين.

ان تصنيف الاستثمار كاستثمار بالقيمة العادلة من خلال بيان الدخل يعتمد على كيفية مراقبة اداء هذا الاستثمار من قبل الادارة. عندما لا يتم تصنيف الاستثمار للمتاجره ويتم تحديد قيمة عادله موثوق منها وتدرج التغيرات في القيمة العادله كبنء

في بيان الدخل يصنف عند ذلك كاستثمار بالقيمة العادلة من خلال بيان الدخل.
يتم تصنيف كافة الاستثمارات الاخرى كاستثمارات متاحة للبيع.

هبوط الاستثمارات المتاحة للبيع

تعامل المجموعة هبوط الاستثمارات المتاحة للبيع عند وجود انخفاض هام أو جوهري في القيمة العادلة لتصبح اقل من تكلفتها عند وجود دليل موضوعي للهبوط. ان تحديد الانخفاض اما «هام» أو «جوهري» يتطلب تقديرات هامة. سجلت المجموعة خسائر هبوط في القيمة بمبلغ 21,189,414 د.ك (2007 : لا شئ د.ك) والمتعلقة بالإستثمارات المتاحة للبيع.

5. تكاليف الموظفين

التكاليف المتعلقة بالرواتب والمزايا الممنوحة لموظفي المجموعة متضمنة في الحسابات التالية :

2007	2008	
د.ك	د.ك	
1,653,139	1,925,661	تكلفة المبيعات
1,306,146	1,919,764	مصاريف ادارية
271,473	254,149	مصاريف تجارية
3,230,758	4,099,574	

6. ايرادات فوائد

2007	2008	
د.ك	د.ك	
48,479	34,830	ارصدة لدى البنوك
152,109	77,758	وديعة ثابتة
200,588	112,588	ايرادات فوائد على اصول مالية دون القيمة العادلة

7. صافي (الخسارة) / الربح على الاصول المالية

تحليل صافي(الخسارة) / الربح على الاصول المالية من خلال الفئات كما يلي :

2007	2008	
د.ك	د.ك	
48,479	34,830	ارصدة لدى البنوك
152,109	77,758	وديعة ثابتة
8,226,899	(13,042,195)	استثمارات متاحة للبيع
8,427,487	(12,929,607)	صافي(الخسارة) الربح المحقق
73,125,356	(128,785,776)	صافي (الخسارة) الربح غير المحقق المسجل في حقوق الملكية
81,552,843	(141,715,383)	

8. مصاريف فوائد

اجمالي مصاريف الفوائد متعلق بقروض لأجل والتي تتمثل بخصوم مالية مسجلة بالتكلفة المطفأة.

9. ربحية السهم

يتم احتساب ربحية السهم بقسمة ربح السنة الخاص بمساهمي الشركة الأم على المتوسط الموزون لعدد الأسهم كما يلي :

2007	2008	ربح السنة الخاص بمساهمي الشركة الأم (د.ك.)
26,911,812	3,236,779	
209,720,350	209,931,310	المتوسط الموزون لعدد الأسهم الصادرة خلال السنة (عدد)
128 فلس	15 فلس	ربحية السهم

لقد تم تعديل المتوسط المرجح لعدد الأسهم لغرض احتساب ربحية السهم ليعكس اثر إصدار أسهم المنحة في ابريل 2008 (ايضاح 21).

10. ممتلكات وآلات ومعدات

المجموع	أصول قيد التنفيذ	المزارع والخدمات المتعلقة بها	سيارات اثاث وادوات	آلات ومعدات	مباني	اراضي	التكلفة
د.ك	د.ك	د.ك	د.ك	د.ك	د.ك	د.ك	
29,218,666	2,629,429	548,511	1,042,310	18,893,401	5,838,064	266,951	في 1 يناير 2008
4,563,006	3,690,328	2,433	197,865	614,785	57,595	-	اضافات
-	(1,045,868)	-	-	161,511	884,357	-	المحول
81,231	19,958	6,331	645	44,391	6,824	3,082	تعديل عملة أجنبية
33,862,903	5,293,847	557,275	1,240,820	19,714,088	6,786,840	270,033	في 31 ديسمبر 2008
الاستهلاك المتراكم							
17,591,554	-	39,809	849,541	12,138,862	4,563,342	-	في 1 يناير 2008
1,287,618	-	29,444	81,562	1,011,228	165,384	-	المحمل على السنة
8,476	-	919	303	6,641	613	-	تعديل عملة أجنبية
18,887,648	-	70,172	931,406	13,156,731	4,729,339	-	في 31 ديسمبر 2008
صافي القيمة الدفترية							
14,975,255	5,293,847	487,103	309,414	6,557,357	2,057,501	270,033	في 31 ديسمبر 2008



10. تابع / ممتلكات وآلات ومعدات

التكلفة	اراضي	مباني	آلات ومعدات	سيارات اثاث وادوات	المزارع والخدمات المتعلقة بها	أصول قيد التنفيذ	المجموع
د.ك	د.ك	د.ك	د.ك	د.ك	د.ك	د.ك	د.ك
في 1 يناير 2007	284,947	5,505,523	14,973,616	942,435	585,487	6,248,896	28,540,904
اضافات	-	-	81,046	102,500	-	957,765	1,141,311
المحول	-	372,396	4,100,438	-	-	(4,472,834)	-
استبعادات	-	-	(4,270)	(500)	-	-	(4,770)
تعديل عملة أجنبية	(17,996)	(39,855)	(257,429)	(2,125)	(36,976)	(104,398)	(458,779)
في 31 ديسمبر 2007	266,951	5,838,064	18,893,401	1,042,310	548,511	2,629,429	29,218,666
الاستهلاك المتراكم							
في 1 يناير 2007	-	4,450,373	11,423,459	796,521	21,162	-	16,691,515
المحمل على السنة	-	113,650	716,684	53,145	30,117	-	913,596
المتعلق بالإستبعادات	-	-	(1,281)	(125)	-	-	(1,406)
تعديل عملة أجنبية	-	(681)	-	-	(11,470)	-	(12,151)
في 31 ديسمبر 2007	-	4,563,342	12,138,862	849,541	39,809	-	17,591,554
صافي القيمة الدفترية							
في 31 ديسمبر 2007	266,951	1,274,722	6,754,539	192,769	508,702	2,629,429	11,627,112

العمر الانتاجي المقدر لغرض احتساب الاستهلاك هو كما يلي :

مباني	20 - 25 سنة
آلات ومعدات	10 سنوات
سيارات واثاث وأدوات	4 - 10 سنوات
المزارع والخدمات المتعلقة	5 - 10 سنوات

إن المباني مقامة على أرض مستأجرة من وزارة المالية والهيئة العامة للصناعة على اساس ايجار طويل الاجل ابتداء من السنة 1977 ولفترة أما 5 سنوات أو 25 سنة. ان عقد الايجار لفترة خمس سنوات قابل للتجديد لفترة مماثلة، أما عقد الايجار لمدة 25 سنة فقد تم تجديده في سنة 2007 لخمس سنوات اضافية.

11. استثمارات متاحة للبيع

2007	2008	
د.ك	د.ك	
212,191,444	102,622,903	محافظ مداره
21,238,716	12,725,253	أسهم مسعرة
5,339,594	2,519,856	صناديق مسعرة
7,085,575	8,691,734	اسهم غير مسعرة
2,595,164	1,886,025	صناديق غير مسعرة
248,450,493	128,445,771	

تتضمن الإستثمارات الغير المسعرة إستثمارات في صناديق ملكية خاصة تبلغ قيمتها 1,886,025 د.ك (2007 : 2,595,164 د.ك). إن المعلومات المتعلقة بتلك الإستثمارات محددة بتقارير مالية دورية مقدمة من قبل مدراء الإستثمار. تدرج هذه الإستثمارات بصافي قيمة الأصول بحسب تقارير مدراء الإستثمار. بسبب طبيعة هذه الإستثمارات، ان صافي قيمة الأصول بحسب تقارير مدراء الإستثمار، تمثل افضل تقدير للقيمة العادلة للإستثمارات.

سجلت المجموعة خسارة هبوط قيمة بمبلغ 21,189,414 د.ك متعلقة بإستثمارات متاحة للبيع محددة.

12. بضاعة

2007	2008	
د.ك	د.ك	
10,001,005	20,367,137	مواد أولية
12,338,840	13,757,365	بضاعة جاهزة
7,324,003	10,503,107	بضاعة تحت التصنيع
1,217,516	1,317,768	قطع الغيار
30,881,364	45,945,377	
(1,080,327)	(235,023)	مخصص بضاعة متقادمة
29,801,037	45,710,354	
4,911,764	3,045,595	بضاعة بالطريق واعتمادات مستندية مدفوعة مقدما
34,712,801	48,755,949	

13. ذمم تجارية مدينة

2007	2008	
د.ك.	د.ك.	
28,850,895	38,683,122	ذمم تجارية مدينة
(1,332,090)	(1,332,090)	مخصص الذمم المشكوك في تحصيلها
27,518,805	37,351,032	

13.1 إن القيم المدرجة للأصول المالية أعلاه تقارب قيمها العادلة وتستحق جميعها خلال سنة.

الذمم التجارية لا تحمل فائدة وهي تستحق بشكل عام من 30 - 90 يوما.

ان التحليل الزمني للذمم التجارية كما في 31 ديسمبر كما يلي :

2007	2008	
د.ك.	د.ك.	
25,396,322	29,465,244	لم يفت موعد استحقاقها ولا يوجد هبوط في قيمتها :
928,874	7,566,922	- اقل من ثلاثة اشهر
		- ٣ الى ٦ اشهر
2,525,699	1,650,956	يوجد هبوط في قيمتها
28,850,895	38,683,122	- اكثر من ستة اشهر
		مجموع الذمم التجارية المدينة

14. رأس المال

2007	2008	
د.ك.	د.ك.	
16,148,562	20,993,131	المصرح بقيمة اسميه ١٠٠ فلس كويتي للسهم
16,148,562	20,993,131	المصدر والمدفوع بالكامل بقيمة اسمية ١٠٠ فلس كويتي للسهم

اعتمدت الجمعية العمومية السنوية للمساهمين في اجتماعها المنعقد بتاريخ 13 ابريل 2008 زيادة رأس المال المصرح به من 16,148,562 د.ك. الى 20,993,131 د.ك. عن طريق اصدار عدد 48,445,690 سهم منحة.

15. علاوة إصدار أسهم

ان حساب علاوة إصدار الأسهم غير قابل للتوزيع.

16. الاحتياطات

وفقا لقانون الشركات التجارية والنظام الأساسي للشركة الأم يتم تحويل 10 % من ربح السنة قبل حصة مؤسسة الكويت للتقدم العلمي وضريبة دعم العمالة الوطنية والزكاة ومكافأة أعضاء مجلس الإدارة الى الإحتياطي القانوني ويوقف هذا التحويل بقرار من مساهمي الشركة الأم عند بلوغ الإحتياطي 50 % من رأس المال المدفوع.

ان توزيع الإحتياطي القانوني محدود بالمبلغ اللازم لدفع توزيعات تعادل 5 % من رأس المال المدفوع في السنوات التي تكون فيها الأرباح المرحلة غير كافيه لدفع هذه التوزيعات.

وفقا لقانون الشركات التجارية والنظام الأساسي للشركة الأم يتم تحويل 10 % من ربح السنة قبل حصة مؤسسة الكويت للتقدم العلمي وضريبة دعم العمالة الوطنية والزكاة ومكافأة أعضاء مجلس الإدارة الى الإحتياطي الاختياري.

لا يوجد قيود على توزيع الإحتياطي الإختياري.

17. مخصصات طويلة الاجل

2007	2008	
د.ك	د.ك	
879,931	1,229,465	مخصص مكافأة نهاية الخدمة
496,271	-	مخصص ضمان الانتاج
1,376,202	1,229,465	

18. قروض لأجل

الرصيد القائم في 31 ديسمبر		
2007	2008	قروض طويلة الأجل
د.ك	د.ك	
3,145,885	2,601,562	- تسهيل ب: 12,500,000 دولار أمريكي
-	15,262,500	- تسهيل ب: 55,000,000 دولار أمريكي
3,145,885	17,864,062	
(571,979)	(4,938,839)	دفعات مستحقة خلال اثني عشر شهرا القادمة
2,573,906	12,925,223	دفعات مستحقة بعد اثني عشر شهرا
		قروض قصيرة الأجل
27,398,658	56,411,537	- ديناركويتي

ان القرض طويل الأجل تسهيل بمبلغ 12,500,000 دولار أمريكي تم الحصول عليه من بنك اقليمي. القرض غير مضمون ويحمل فائدة 1.25 % فوق معدل سعر خصم اللابور لمدة 6 أشهر. القرض يسدد على اثني عشر دفعة نصف سنوية بمبلغ 1,041,667 دولار أمريكي تنتهي في 1 مايو 2013.

ان القرض طويل الأجل تسهيل بمبلغ 55,000,000 دولار أمريكي تم الحصول عليه من بنك اقليمي. القرض غير مضمون ويحمل



فائدة 1.5 % فوق معدل سعر خصم اللايبور لمدة 6 اشهر. القرض يسدد على سبعة دفعات نصف سنوية بمبلغ 7,857,143 دولار أمريكي تنتهي في 1 مارس 2012.

ان القروض قصيرة الأجل المستحقة بتاريخ 31 ديسمبر 2008 تم الحصول عليها من بنوك محلية. القروض غير مضمونة وتحمل فائدة بمعدل فعلي يتراوح بين 1.25 % و 1.5 % فوق سعر الخصم المعلن من بنك الكويت المركزي (31 ديسمبر 2007 : 6.42 %) سنويا. تسدد القروض خلال الإثني عشر شهر من تاريخ الميزانية العمومية.

19. حسابات دائنة أخرى ومستحقات

2007	2008	
د.ك	د.ك	
281,428	317,254	مؤسسة الكويت للتقدم العلمي
624,113	-	مخصص ضريبة دعم العمالة الوطنية
15,447	-	الزكاة
370,000	370,000	مكافأة أعضاء مجلس الادارة
1,479,597	1,445,718	توزيعات ارباح غير مستلمة
1,882,987	1,269,247	مستحق للموظفين
981,179	2,368,511	خصوم أخرى
5,634,751	5,770,730	

20. النقد وشبه النقد

يتكون النقد وشبه النقد الظاهر في بيان التدفقات النقدية المجمع من حسابات الميزانية العمومية المجمعة التالية :

2007	2008	
د.ك	د.ك	
200,614	-	وديعة ثابتة تستحق خلال ثلاثة اشهر
2,982,536	2,402,873	نقد وارصدة لدى البنوك
(4,683,136)	(2,936,198)	بنوك دائنة
(1,499,986)	(533,325)	

21. أرباح مقترح توزيعها وأسهم منحة

خضوعا للموافقات المطلوبة من الجهات المختصة والجمعية العمومية، فقد أوصى مجلس الإدارة عن السنة المنتهية في 31 ديسمبر 2008 بتوزيع أرباح نقدية على المساهمين بواقع 70 فلس للسهم الواحد من رأس المال المدفوع وذلك للمساهمين المسجلين بتاريخ الجمعية العمومية.

تمت الموافقة على الأرباح النقدية المقترحة بواقع 50 فلس للسهم الواحد بإجمالي قدره 8,074,281 د.ك وأسهم المنحة بنسبة 30 % من رأس المال المدفوع المقترح توزيعها للسنة المنتهية في 31 ديسمبر 2007 في اجتماع الجمعية العمومية الذي انعقد في 13 ابريل 2008 وقد تم الدفع بعد الحصول على تلك الموافقة.

22. معلومات القطاعات

يتم عرض القطاعات الرئيسية للمجموعة على أساس النشاط والذي يتكون من نشاط صناعة الكابلات والنشاط الاستثماري. تحليل إجمالي الإيرادات، الربح، إجمالي الأصول، إجمالي الخصوم، وصافي الأصول المستخدمة حسب تلك القطاعات كما يلي:

في 31 ديسمبر 2008	تصنيع الكابلات د.ك	الاستثمار د.ك	المجموع د.ك
إجمالي الإيرادات	22,623,133	(13,086,352)	9,536,781
ربح القطاع	19,740,382	(16,167,684)	3,572,698
مصاريف غير موزعة			(345,826)
ربح السنة			3,226,872
إجمالي الأصول	108,397,853	128,632,227	237,030,080
إجمالي الخصوم	(11,025,652)	(74,275,599)	(85,301,251)
صافي الأصول المستخدمة	97,372,201	54,356,628	151,728,829
نفقات رأسمالية	4,563,006	-	4,563,006
استهلاك	1,287,618	-	1,287,618
هبوط في قيمة استثمارات متاحة للبيع	-	21,189,414	21,189,414
في 31 ديسمبر 2007			
إجمالي الإيرادات	25,499,221	8,047,939	33,547,160
ربح القطاع	21,553,152	6,546,070	28,099,222
مصاريف غير موزعة			(1,230,988)
ربح السنة			26,868,234
إجمالي الأصول	79,905,111	248,651,145	328,556,256
إجمالي الخصوم	(12,712,923)	(30,544,543)	(43,257,466)
صافي الأصول المستخدمة	67,192,188	218,106,602	285,298,790
نفقات رأسمالية	1,141,311	-	1,141,311
استهلاك	913,596	-	913,596
خسارة في هبوط قيمة الشهرة	759,684	-	759,684

يتم عرض القطاعات الثانوية على أساس المنطقة الجغرافية للعملاء والأصول كما يلي :

المجموع	دولي	الكويت والشرق الأوسط	في 31 ديسمبر 2008
د.ك	د.ك	د.ك	
9,536,781	533,873	9,002,908	اجمالي الإيرادات
151,728,829	19,284,344	132,444,485	صافي الأصول المستخدمة
4,563,006	-	4,563,006	نفقات رأسمالية
في 31 ديسمبر 2007			
33,547,160	358,605	33,188,555	اجمالي الإيرادات
285,298,790	41,175,404	244,123,386	صافي الأصول المستخدمة
1,141,311	-	1,141,311	مصاريف رأسمالية

23. معاملات مع أطراف ذات علاقة

تمثل هذه المعاملات تلك التي تمت مع أطراف ذات علاقة (اعضاء مجلس إدارة والمديرين التنفيذيين في الشركة الأم وأطراف ذات علاقة بهم) تم الدخول فيها من قبل المجموعة في مجرى الأعمال الاعتيادية.

2007	2008	
د.ك	د.ك	
724,683	239,760	مبالغ متضمنة في الميزانية العمومية المجمعة
		شراء ممتلكات وآلات ومعدات
1,475,839	1,794,905	مبالغ متضمنة في بيان الدخل المجموع
250,065	63,867	مبيعات
		مصاريف صناعية
500,000	452,885	مكافأة الإدارة العليا :
3,357	4,077	رواتب ومنافع أخرى قصيرة الأجل
503,357	456,962	منافع نهاية الخدمة

24. ارتباطات رأسمالية

بتاريخ الميزانية العمومية يوجد على المجموعة ارتباطات رأسمالية لشراء استثمارات بمبلغ 1,039,851 د.ك (2007) : 2,550,713 د.ك) ولشراء الات ومعدات جديدة بمبلغ 1,266,452 د.ك (2007 : 2,769,091 د.ك).

25. الالتزامات الطارئة

الالتزامات الطارئة بتاريخ الميزانية العمومية متمثلة في كفالات بنكية بمبلغ 5,831,409 د.ك (2007 : 5,679,889 د.ك).

26. مشتقات الأدوات المالية

خلال السنة قامت الشركة الأم بالدخول في عقد تبادل تجاري لمعدلات الفائدة لمدة 5 سنوات مع مؤسسة مالية محلية بقيمة اسمية بلغت 3,431,875 د.ك ويمثل المبلغ الذي طبق عليه نسبة أو سعر لتحديد مبالغ التدفقات النقدية التي سيتم تبادلها وهي لا تمثل الربح أو الخسارة المحتملين المتعلقين بمخاطر السوق أو الائتمان التي تتسم بها تلك الأدوات. ان عقد تبادل تجاري لمعدلات الفائدة تم اقفاله خلال السنة.

27. أهداف وسياسات ادارة المخاطر

تتعرض أنشطة المجموعة الى العديد من المخاطر المالية، مثل: مخاطر السوق (وتشمل مخاطر سعر العملة ومخاطر سعر الفائدة ومخاطر تقلبات الأسعار)، ومخاطر الائتمان ومخاطر السيولة. اعضاء مجلس الادارة الشركة الأم هم المسؤولون بشكل عام على مخاطر الادارة واعتماد استراتيجيات ومبادئ المخاطر. تركز إدارة مخاطر المجموعة بشكل أساسي على تأمين الاحتياجات النقدية قصيرة ومتوسطة الأجل للشركة والتقليل من احتمالية التفاعل مع المؤشرات السلبية التي قد تؤدي الى التأثير على نتائج أنشطة المجموعة وتدار الاستثمارات المالية طويلة الأجل على أساس أنها ستعطي مردوداً دائماً. لا تدخل المجموعة في / أو تتاجر في الأدوات المالية، بما في ذلك مشتقات الأدوات المالية، على أساس التخمينات المستقبلية. ان أهم المخاطر المالية التي تتعرض لها الشركة هي كما يلي:

27.1 مخاطر السوق

أ) مخاطر العملة الأجنبية

تعمل المجموعة، وبشكل أساسي، في دول مجلس التعاون الخليجي وبعض الدول الشرق أوسطية، وهي بذلك عرضة لمخاطر العملة الأجنبية الناتجة من العديد من العملات الأجنبية، وبشكل رئيسي المرتبطة بأسعار صرف الدولار الأمريكي. تتشأ مخاطر العملة الأجنبية من المعاملات التجارية المستقبلية والأصول والخصوم وصافي الاستثمارات الخاصة بمعاملات الأنشطة الأجنبية.

للتخفيف من تعرض المجموعة لمخاطر العملة الأجنبية، يتم مراقبة التدفقات النقدية بالعملة الأجنبية، غير الكويتية، ويتم

الدخول في عقود التبادل الآجلة، عند الحاجة، وفقا لمتطلبات سياسة المجموعة لإدارة المخاطر. وبشكل عام، تتطلب الاجراءات المتبعة لدى المجموعة فصل التدفقات النقدية بالعملة الأجنبية قصيرة الأجل (التي تستحق خلال فترة 12 شهرا) عن التدفقات النقدية طويلة الأجل.

وفي حالة التوقع بأن المبالغ المستحق دفعها والمبالغ المتوقع استلامها قد يتم تسويتها بعضها ببعض، لا يتم عمل أية اجراءات تحوط لتلك المعاملات. ويتم الدخول في عقود التبادل الآجلة للعملة الأجنبية عند نشوء عوارض مخاطر جوهرية طويلة الأجل للعملة الأجنبية والتي لن يتم تسويتها بمعاملات عملة أجنبية أخرى.

تتعرض المجموعة لمخاطر العملة الأجنبية التالية والتي تم تحويلها الى الدينار الكويتي بأسعار الاقفل في نهاية السنة:

2007	2008	
د.ك	د.ك	
1,977,680	(8,804,204)	دولار أمريكي

تم اجراء اختبارات الحساسية المتعلقة بالعملة الأجنبية بناء على تغير أسعار الصرف بنسبة 5% (2007 : 5%) زيادة أو نقصان في سعر الصرف. لا يوجد هناك تغير خلال السنة على الأساليب والإفتراضات المستخدمة في اعداد تحليل الحساسية. وفي حالة ما اذا ارتفع سعر صرف الدينار الكويتي مقابل تلك العملات الأجنبية وبافتراض نسبة الحساسية ذاتها، يكون تأثير ذلك على ربح السنة. لا يوجد هناك أي تأثير على حقوق الملكية للمجموعة.

ربح السنة

2007	2008	
د.ك	د.ك	
(98,884)	440,210	دولار أمريكي
(98,884)	440,210	

وفي حالة اذا ما انخفض سعر الصرف الدينار الكويتي مقابل تلك العملات الاجنبية وبافتراض نسبة الحساسية ذاتها، عندها سيكون التأثير على ربح السنة للمجموعة مساو ومناقض لما تم الافصاح عنه أعلاه. وتتفاوت مخاطر تقلبات صرف العملة الأجنبية خلال السنة حسب حجم وطبيعة المعاملات. ولكن، يمكن اعتبار التحاليل أعلاه على أنها تمثل مدى تعرض المجموعة لمخاطر تقلبات أسعار العملة الأجنبية.

ب) مخاطر معدلات أسعار الفائدة

تنشأ مخاطر معدلات أسعار الفائدة عادة من احتمال تأثير التغيرات في معدلات أسعار الفائدة على الأرباح المستقبلية أو القيم العادلة للأدوات المالية. وبما أن المجموعة لا يوجد لديها أصول جوهرية مرتبطة مباشرة بأسعار الفائدة ما عدا الودائع الثابتة، ولكن في المقابل عليها التزامات مالية تجعلها عرضة لمخاطر تقلبات معدلات أسعار الفائدة، سواء كانت بمعدلات ثابتة أو متغيرة. تقوم المجموعة بإدارة تلك المخاطر عن طريق المحافظة على خليط مناسب من التزاماتها المالية ذات المعدلات الثابتة والأخرى ذات المعدلات المتغيرة. كما حدد مجلس الادارة مدى الشرائح الواجب الإلتزام بها لمخاطر معدلات اسعار الفائدة وكذلك مدى انحرافات فجوات أسعار الفائدة خلال فترات معينة.

وتقوم المجموعة بمراقبة حساب المخصصات بشكل منتظم، كما أن خطط المجموعة بشأن التحوط موضوعة لأهداف المحافظة على مراكزها المالية ضمن تلك الحدود.

الجدول التالي يوضح درجات الحساسية على ربح السنة وحقوق الملكية بناء على تغيرات معقولة في معدلات أسعار الفائدة، تتراوح بين 1% و -1% (تتراوح بين 1% و -1% في 2007) وبأثر رجعي من بداية السنة. وتعتبر تلك التغيرات معقولة بناء على معدلات أسعار الفائدة في السوق. تمت عملية الاحتساب على الأدوات المالية للمجموعة المحتفظ بها في نهاية السنة مع الأخذ بعين الاعتبار أن كافة المتغيرات بقيت ثابتة. لا يوجد هناك أي تأثير على حقوق الملكية للمجموعة.

2007		2008		ربح السنة
1 - %	1+ %	1 - %	1+ %	
د.ك	د.ك	د.ك	د.ك	
608,885	(608,885)	2,067,376	(2,067,376)	

لا يوجد تغيير خلال السنة على الأساليب والإفتراسات المستخدمة في اعداد تحليل الحساسية.

ج) المخاطر السعرية

تتعرض المجموعة لمخاطر التقلبات السعرية لإستثماراتها، خاصة المتعلقة باستثماراتها في مساهمات الملكية. يتم تصنيف الاستثمارات في مساهمات الملكية كإستثمارات متاحة للبيع.

ولادارة المخاطر الناتجة عن التقلبات السعرية لاستثماراتها في الأوراق المالية تقوم المجموعة بتنوع محافظها الاستثمارية. وتتم عملية التنوع تلك، بناء على حدود موضوعة من قبل المجموعة.

يوضح الجدول التالي درجات الحساسية التي تتعرض لها المجموعة والمتعلقة باستثماراتها في الأوراق المالية، وعلى أساس المخاطر المحتملة لأسعار تلك الأوراق كما في تاريخ البيانات المالية. لا يوجد هناك تغيير خلال السنة على الأساليب والإفتراسات المستخدمة في اعداد تحليل الحساسية.

إذا تغيرت أسعار الأوراق المالية بنسبة 10 % (2007 : 5 %) بالزيادة / النقصان فان تأثير تلك التغيرات على حقوق الملكية ستكون كما يلي:

2007		2008		التأثير على حقوق الملكية التأثير على ربح السنة
نقصان	زيادة	نقصان	زيادة	
%5	%5	%10	%10	
(12,277,775)	12,277,775	(11,112,089)	12,655,923	
-	-	(1,543,834)	-	

27.2 مخاطر الائتمان

مخاطر الائتمان هي تلك المخاطر التي تنتج عن عدم قدرة طرف من أطراف الأدوات المالية الوفاء بالتزاماته تجاه الطرف الآخر مسببا بذلك خسارة مالية للطرف الآخر. ان سياسة المجموعة تجاه تعرضها لمخاطر الائتمان تتطلب مراقبة تلك المخاطر بشكل دائم. كما تحاول المجموعة عدم تركيز تلك المخاطر على أفراد أو مجموعة عملاء في مناطق أو أعمال محددة من خلال تنويع تعاملاتها في أنشطة مختلفة. كما يتم الحصول على ضمانات حيثما كان ذلك مناسباً.

ان مدى تعرض المجموعة لمخاطر الائتمان محدود بالمبالغ المدرجة ضمن الأصول المالية كما في تاريخ الميزانية العمومية والمملوكة على النحو التالي:

2007	2008	
د.ك	د.ك	
217,531,038	105,142,759	استثمارات متاحة للبيع
27,518,805	37,351,032	ذمم تجارية مدينة
3,063,895	4,912,775	حسابات مدينة أخرى ومدفوعات مقدما
200,614	186,425	وديعة ثابتة
2,736,052	2,390,473	أرصدة لدى البنوك
251,050,404	149,983,464	

إن أرصدة لدى البنوك والوديعة الثابتة محتفظ بها لدى مؤسسات مالية ذات كفاءة عالية. تم عرض ذمم تجارية مدينة بعد خصم مخصص الديون المشكوك في تحصيلها. باعتقاد الإدارة فإن صافي الأرصدة لم يفت موعد استحقاقها ولا يوجد هبوط في قيمتها.

المعلومات حول مواقع التمرکز الرئيسية لمخاطر الائتمان تم بيانها ضمن الايضاح 22.

27.3 مخاطر السيولة

ان مخاطر السيولة هي تلك المخاطر التي تؤدي الى عدم قدرة المجموعة على الوفاء بالتزاماتها تجاه الغير عن استحقاقها. وللحد من تلك المخاطر، قامت ادارة المجموعة بتنويع مصادر التمويل وادارة أصولها بعد الأخذ بعين الاعتبار السيولة ومراقبة تلك السيولة بشكل منتظم.

الجدول ادناه يلخص تواريخ الإستحقاق الخاصة بالأصول والخصوم للمجموعة. ان تواريخ الاستحقاق الخاصة بالأصول والخصوم حسب الاتفاقيات التعاقدية، مبنية على أساس الفترات المتبقية من تاريخ الميزانية العمومية الى تاريخ الاستحقاق التعاقدية. إن تواريخ الإستحقاق الخاصة بالإستثمارات المتاحة للبيع حددت بناء على تقديرات الإدارة لتصفية تلك الإستثمارات.

2008	خلال شهر واحد	1 إلى 3 أشهر	3 إلى 12 شهر	ما يزيد عن سنة	المجموع
الأصول	د.ك	د.ك	د.ك	د.ك	د.ك
ممتلكات والآلات ومعدات	-	-	-	14,975,255	14,975,255
استثمارات متاحة للبيع	-	-	-	128,445,771	128,445,771
بضاعة	6,965,136	13,930,271	27,860,542	-	48,755,949
ذمم تجارية مدينة	9,337,758	22,410,619	5,602,655	-	37,351,032
حسابات مدينة أخرى ومدفوعات مقدما	1,228,193	1,965,110	1,719,472	-	4,912,775
وديعه ثابتة	-	-	186,425	-	186,425
نقد وارصده لدى البنوك	2,402,873	-	-	-	2,402,873
	19,933,960	38,306,000	35,369,094	143,421,026	237,030,080
الخصوم					
مخصصات طويلة الاجل	-	-	-	1,229,465	1,229,465
قروض لاجل	-	2,180,357	59,170,019	12,925,223	74,275,599
ذمم تجاريه دائنه	-	1,089,259	-	-	1,089,259
حسابات دائنه أخرى ومستحقات	604,802	3,290,479	1,875,449	-	5,770,730
بنوك دائنه	2,936,198	-	-	-	2,936,198
	3,541,000	6,560,095	61,045,468	14,154,688	85,301,251
2007					
الأصول					
ممتلكات والآلات ومعدات	-	-	-	11,627,112	11,627,112
استثمارات متاحة للبيع	-	-	-	248,450,493	248,450,493
بضاعة	4,339,100	8,678,200	21,695,501	-	34,712,801
ذمم تجارية مدينة	6,879,701	11,007,522	9,631,582	-	27,518,805
حسابات مدينة أخرى ومدفوعات مقدما	765,965	1,225,558	1,072,372	-	3,063,895
وديعه ثابتة	200,614	-	-	-	200,614
نقد وارصده لدى البنوك	2,982,536	-	-	-	2,982,536
	15,167,916	20,911,280	32,399,455	260,077,605	328,556,256
الخصوم					
مخصصات طويلة الاجل	-	-	-	1,376,202	1,376,202
قروض لاجل	-	22,970,637	5,000,000	2,573,906	30,544,543
ذمم تجاريه دائنه	-	1,018,834	-	-	1,018,834
حسابات دائنه أخرى ومستحقات	1,145,666	1,718,500	2,770,585	-	5,634,751
بنوك دائنه	4,683,136	-	-	-	4,683,136
	5,828,802	25,707,971	7,770,585	3,950,108	43,257,466

28. ملخص فئات الأصول والخصوم المالية

تم إعادة تصنيف المبالغ المدرجة للأصول والخصوم المالية للمجموعة الواردة في الميزانية العمومية المجمعة على النحو التالي:

2007	2008	
د.ك	د.ك	
248,450,493	128,445,771	استثمارات متاحة للبيع
27,518,805	37,351,032	ذمم تجارية مدينة
3,063,895	4,912,775	حسابات مدينة أخرى ومدفوعات مقدما
200,614	186,425	وديعة ثابتة
2,982,536	2,402,873	نقد وارصدة لدى البنوك
282,216,343	173,298,876	
		خصوم مالية بالتكلفة المطفأة:
30,544,543	74,275,559	- قروض لأجل
4,683,136	2,936,198	- بنوك دائنة
1,018,834	1,089,259	ذمم تجارية دائنة
5,634,751	5,770,730	ذمم دائنة أخرى ومستحقات
41,881,264	84,071,746	

29. أهداف إدارة رأس المال

ان أهداف المجموعة الخاصة بإدارة رأس المال هي التركيز على مبدأ الاستمرارية للمجموعة وتحقيق العائد المناسب للمساهمين، وذلك من خلال استغلال أفضل لهيكل رأس المال.

يتكون رأس مال المجموعة من حقوق الملكية الخاصة بمساهمي الشركة الأم. تقوم المجموعة بإدارة هيكل رأس المال وعمل التعديلات اللازمة، على ضوء المتغيرات في الظروف الاقتصادية والمتغيرات الأخرى المتعلقة بالمخاطر المرتبطة بأصول المجموعة. وللمحافظة على هيكل رأس المال أو تعديلها، قد تقوم المجموعة بتعديل المبالغ المدفوعة عن أرباح المساهمين وعوائد رأس المال على المساهمين أو إصدار أسهم جديدة أو بيع أصول لتخفيض المديونيات.

يتكون هيكل رأس مال المجموعة من البنود التالية:

2007	2008	
د.ك	د.ك	
3,145,885	17,864,062	قروض طويلة الأجل (ايضاح 18)
27,398,658	56,411,537	قروض قصيرة الأجل (ايضاح 18)
1,499,986	533,325	مضافا: النقد وشبه النقد (ايضاح 20)
32,044,529	74,808,924	صافي المديونيات
284,987,047	151,423,517	حقوق الملكية الخاصة بمساهمي الشركة الأم

وتمشيا مع الجهات الأخرى في نفس القطاع، تقوم المجموعة بمراقبة رأس المال عن طريق نسبة المديونية.

تم احتساب معدلات المتغيرات النسبية تلك عن طريق قسمة صافي المديونية على مجموع رأس المال، وكما يلي :

2007	2008	
د.ك	د.ك	
32,044,529	74,808,924	صافي المديونية
284,987,047	151,423,517	مجموع رأس المال
11.2	49.4	نسبة المديونية