








شركة الخليج للكابلات والصناعات الكهربائية ش.م.ك.  
Gulf Cable & Electrical Industries Co. K.S.C.

# التقرير السنوي



## 2007



بِسْمِ اللَّهِ الرَّحْمَنِ الرَّحِيمِ



2007



حضرة صاحب السمو  
الشيخ صباح الأحمد الجابر الصباح  
أمير دولة الكويت



سمو الشيخ  
ناصر المحمد الأحمد الصباح  
رئيس مجلس الوزراء



سمو الشيخ  
نواف الأحمد الجابر الصباح  
ولي العهد



2007

## اسماء اعضاء مجلس ادارة شركة الخليج للكابلات

السيد / بدر ناصر محمد الخرافي

رئيس مجلس الادارة العضو المنتدب

السيد / اسعد احمد عمران البنوان

نائب رئيس مجلس الإدارة

السيد / بدر محمد عبد الوهاب الجوعان

عضو

السيد / صباح خالد صالح الغنيم

عضو

السيد / جحيل محمد عبد الرحمن الجحيل

عضو

السيد / جمال ناصر محمد الفلاح

عضو

السيد / يوسف ابراهيم يوسف الرقم


عضو

السيد / محمد سعد محمد السعد

عضو



2007



# شركة الخليج للكابلات والصناعات الكهربائية

شركة مساهمة كويتية

السجل التجاري : 23213

تلفون : 4675244 / 7 خطوط

صندوق بريد : 1196 - الصفاة 13012 - الكويت

فاكس : 4675305 - 4675850

صفحة الانترنت : [www.gulfcable.com](http://www.gulfcable.com)

البريد الالكتروني : [info@gulfcable.com](mailto:info@gulfcable.com)

## العنوان

الصليبية - الشارع الخامس - قسيمة 11 أ

## البنوك الرئيسية

بنك الكويت الوطني ش.م.ك

بنك الخليج ش.م.ك

بنك الكويت والشرق الأوسط ش.م.ك

بنك برقان ش.م.ك

البنك التجاري الكويتي ش.م.ك

البنك الصناعي الكويتي ش.م.ك

## المدققون الخارجيون

أنور القطامي وشركاه - جرانت ثورنتون

مكتب فوزية مبارك الحساوي لتدقيق الحسابات - يوتش واي



# التقرير السنوي الواحد والثلاثون لمجلس الإدارة

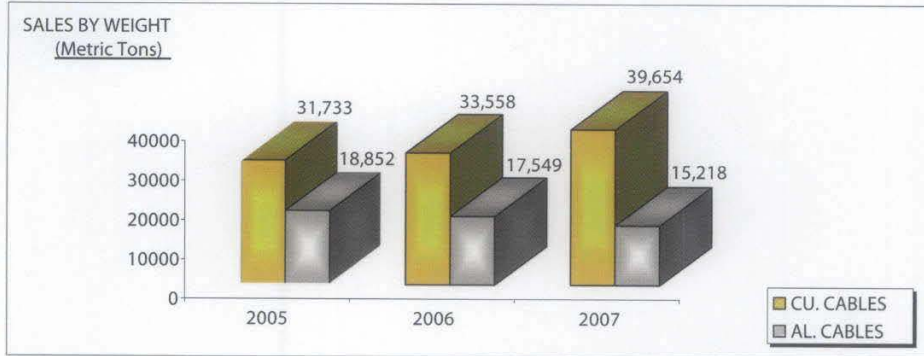
## حضرات السادة المساهمين الكرام،،،

نرحب بكم مجدداً مع عام مشرق جديد بإذن الله في هذه الجمعية العامة الواحدة والثلاثين لنستعرض وإياكم إنجازات الشركة وأعمالها خلال السنة المنتهية في 31 ديسمبر 2007 .

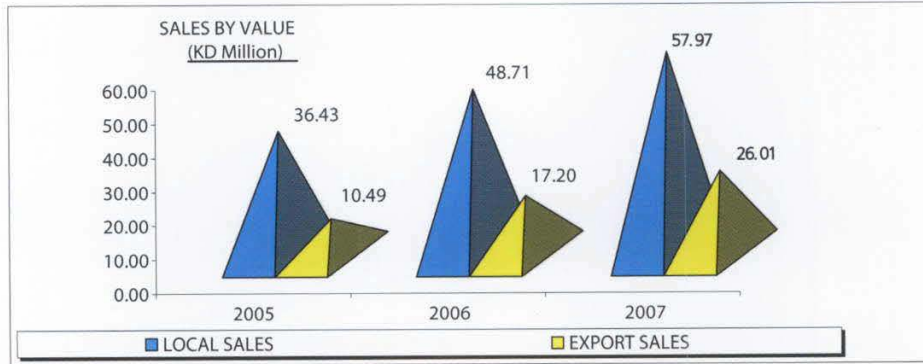
### أيها الإخوة الأفاضل،

إن العصب الرئيسي للشركة كما تعلمون هو الإنتاج . لذلك فإن الاهتمام بالجودة من ناحية والقدرة على تلبية احتياجات الأسواق من ناحية ثانية يشكلان اهتماماً محورياً لكافة إدارات الشركة . ولقد استطاعت شركتكم بعمول الله ثم بجهود كافة مستويات العاملين فيها أن تحقق أعلى مستويات الجودة ، وأن تتجاوز بكمية الإنتاج حدود الطاقة الإنتاجية المرخصة والمقدرة بخمسين ألف طن سنوياً ، وتتجاوز كمية إنتاج العام الماضي المقدرة بحوالي 50.83 ألف طن ، لتصل إلى حوالي 54.05 ألف طن ، بزيادة حوالي 6.34 %.

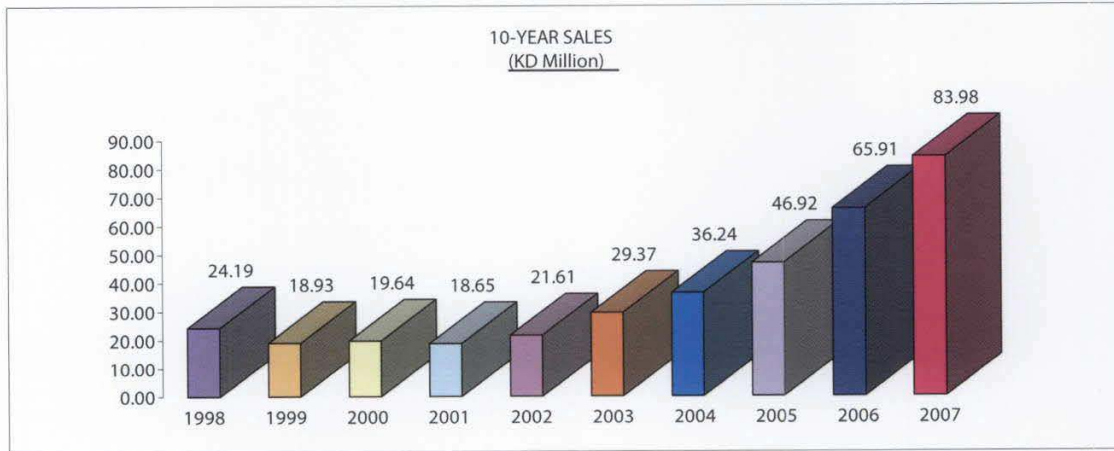
عن السنة المنتهية في  
31 ديسمبر 2007م



كما استطاعت الشركة ، تماشياً مع الزيادة في الإنتاج ، تحقيق زيادة في المبيعات بنسبة 27.42 % ، إذ ارتفعت من 65.91 مليون د.ك إلى 83.98 مليون د.ك في عام 2007 م. علماً بأن مبيعات التصدير قد ارتفعت من حيث القيمة من 17.20 إلى 26.01 مليون د.ك بنسبة زيادة 51.22 % عن مبيعات العام 2006 ، فيما ارتفعت المبيعات المحلية من 48.71 إلى 57.97 مليون د.ك ، بنسبة زيادة 19.01 %.



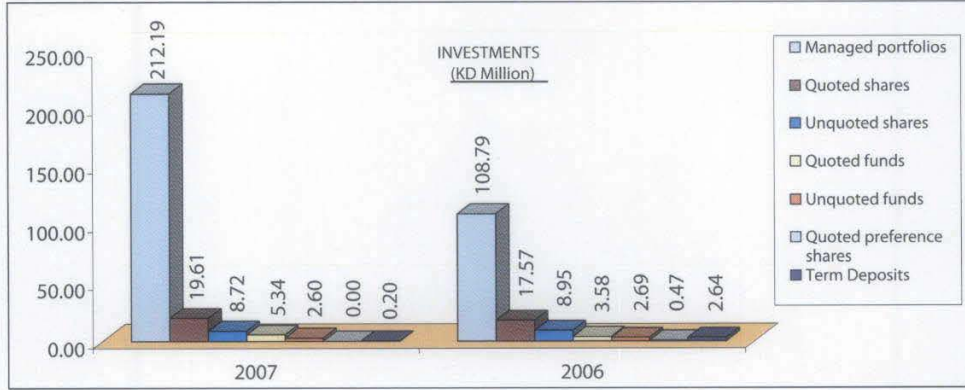
وفي هذا المجال نود أن نبين لحضراتكم أن أربعة من مصانعنا التسعة في الأردن قد بدأت عمليات الإنتاج وهي الكابلات والأسلاك المورنشة وحبيبات البلاستيك ولفائف التعبئة، كما أن الأجهزة الإدارية والفنية هناك تتابع أنشطتها بكل جهد لتمتكن من مواكبة احتياجات السوق الأردنية والأسواق المجاورة. هذا مع العلم بأن الشركة التابعة في الأردن قد حققت إجمالي مبيعات منذ بداية الإنتاج ولغاية نهاية العام حوالي ثلاثة ملايين دينار أردني، من أصل مجموع طلبات شراء تقدر بحوالي خمسة ملايين دينار أردني سيتم توريدها، بالإضافة للطلبات الجديدة، خلال عام 2008 بإذن الله.



### الإخوة المساهمون،

أما في مجال الاستثمارات فقد ارتفعت القيمة السوقية للاستثمارات من 144.68 عام 2006 إلى 248.65 مليون د.ك عام 2007 نتيجة للتحسن في القيمة السوقية للاستثمارات المسعرة، وأيضاً للزيادة في رأس المال المستثمر. ولقد بلغ صافي إيرادات الاستثمار حوالي 8.43 مليون د.ك عام 2007، مقارنة بحوالي 3.44 مليون د.ك عام 2006.





## السادة / المساهمين الكرام،،،

لقد قامت إدارات الشركة المختلفة، وعلى مدار العام الماضي، شأنها في السنوات الماضية، بالعديد من الإنجازات من بعضها على سبيل المثال لا الحصر ما يلي:

### الإدارات الفنية والحاسب الآلي:

- تم إنجاز وتسلم مبنى الإدارة الجديد من المقاول، وجاري الآن تجهيزه بالأثاث وأجهزة الحاسب الآلي والمستلزمات المكتبية، وكذلك إعداد الساحات ومواقف السيارات وغيرها من الأعمال التكميلية الخارجية،
- بدأ المقاول بأعمال الأرضيات الإسمنتية لتوسيع مناطق التخزين المفتوحة،
- تم التخطيط وإصدار عدد من طلبات الشراء للموردين لتجهيز المصانع في كل من الكويت والأردن بآلات ومعدات جديدة خلال عام 2008 لتطوير العمل في أقسام الإنتاج والصيانة والمختبرات،
- رفع الكفاءة الإنتاجية مما أدى إلى تخفيض نسبة السكراب في المواد الأولية، كما تم إيجاد طرق جديدة للاستفادة من بعض هذه المواد،
- الحصول على اعتماد أيزو 14001 - 2004 لنظام المحافظة على البيئة،
- الحصول على اعتماد أيزو 18001-1999 لنظام المحافظة على الصحة المهنية والسلامة،
- تجديد اعتماد أيزو 9001-2000 لنظام ضبط وتطوير الجودة،
- تم إيجاد مصادر جديدة للمواد الأولية مما يساعد على ضمان استمرارية التوريد وخفض التكلفة نتيجة المنافسة بين الموردين،
- تم توفير في تكلفة بكرات الكيبالات عن طريق إصلاح وتدوير استخدام البكرات والأخشاب والأسلاك القديمة،
- تم استحداث أنظمة اتصالات وحاسب آلي جديدة وتطوير الأنظمة القائمة، بما في ذلك استخدام البلاك بيري للتواصل بين الرئيس ومندوبي الإدارات مما يسهل ويسرع عملية اتخاذ القرار المناسب في الوقت اللازم.

## إدارة الموارد البشرية والشؤون الإدارية

### أولاً - العمالة :

#### 1 - الكويت:

التغيرات في القطاع الفني والإداري خلال عام 2007 أسفرت عن ارتفاع العدد الإجمالي من 496 إلى 520 موظف فنيا وإداريا وتركزت الزيادة بشكل أكثر في القطاع الفني وذلك بسبب استمرار التوسعات التي شهدتها الشركة في عام 2007م في قطاعات الإنتاج والإدارات المساندة، كما كان هناك توسع بإدارة نظم المعلومات حيث تم البدء بمشروع الأرشفة الإلكترونية لجميع مستندات إدارات الشركة المتعددة.

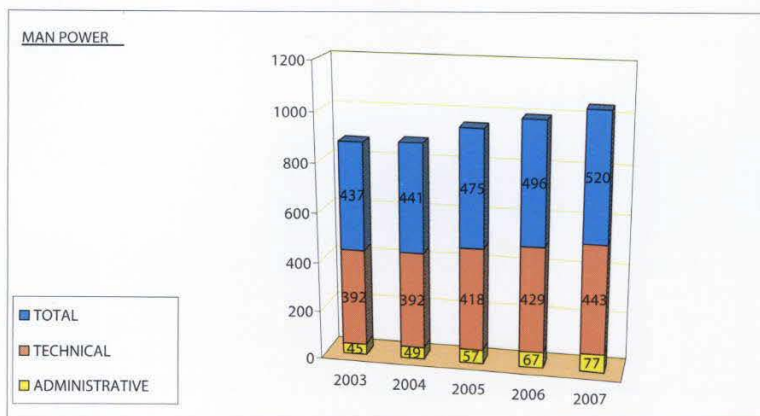
كما تقوم الشركة بالتعاون المستمر مع برنامج إعادة هيكلة القوى العاملة لتوظيف العمالة الوطنية في أقسام الشركة المختلفة وحسب الاحتياجات المتاحة بين الحين والآخر، حيث تعمل إدارة الشركة جاهدة على أعداد الكوادر الوطنية التي تناسب الشركة في خططها المستقبلية . ويتبين من الجدول التالي تطور العمالة خلال الأعوام الماضية:

السنة	تعيين جديد	موظف قديم	المجموع في 31/12	كويتي	فني	إداري
2003	92	345	437	6	392	45
2004	25	416	441	7	392	49
2005	55	420	475	11	418	57
2006	62	434	596	10	429	67
2007	55	465	520	15	443	77

#### 2 - الأردن:

لقد بلغ عدد العمالة بمجمع المصانع ( شركة الخليج للكابلات والصناعات المتعددة- منطقة المفرق) المملوكة لشركتنا بالمملكة الأردنية الهاشمية قد بلغ وحتى 2007/12/31م 232 موظفا موزعين حسب التالي :

الجنسية	العدد
عرب	200 موظف
أجانب	32 موظفاً





إن إدارة الموارد البشرية والشؤون الادارية تعمل جاهدة على استقطاب العناصر الفنية والادارية ذات الخبرات العالية في هذين المجالين . كما تقوم ادارة الشركة بالكويت بإرسال بعض الفنيين المهرة لتدريب الأخوة الأردنيين لرفع كفاءتهم . ولقد شاركت ادارة الموارد البشرية بأحد المعارض الخاصة ( معرض الاردن للوظائف والتدريب ) خلال الفترة 13-15 نوفمبر 2007 وذلك لتكوين قاعدة بيانات للمرشحين للعمل في مصانع الشركة مستقبلا .

### ثانياً - التدريب:

إن الشركة مستمرة بالتعاون مع مؤسسة الكويت للتقدم العلمي في مجال اشراك موظفي الشركة في الدورات التدريبية التي تقيمها المؤسسات والمعاهد المتخصصة ، حيث شارك موظفو الشؤون الادارية والمبيعات والجودة ونظم المعلومات بدورات تدريبية لزيادة مهاراتهم وتطوير خبراتهم بما يتناسب مع التطور في الاحتياجات الوظيفية المناطة بهم . واستكمالا لأعمال قسم التدريب الداخلي الذي يتبع ادارة الشؤون الادارية فلقد قمنا خلال عام 2007 بعدة دورات داخلية لعدد كبير من موظفي الشركة خاصة في مجالات ( نظام السياسة الأمنية والصحية 18001 والسياسة البيئية -14001 اسعافات اولية - التدريبات الشهرية لعملية الاطفاء وكيفية التعامل مع الحرائق بشتى اشكالها - التسويق- نظم المعلومات ) علما بأن اجمالي الساعات التدريبية كانت 1705 ساعة خلال عام 2007م .

وما زال التعاون أيضاً مستمرا مع جامعة الكويت - كلية الهندسة والبتترول والهيئة العامة للتعليم التطبيقي والتدريب وذلك بتقديم المزيد من الخدمات لأبنائنا الطلبة وذلك خلال زيارتهم الميدانية خلال العام للإطلاع عن قرب على مجريات خطوط الانتاج والعمل الفني في ادارات الصيانة الميكانيكية والكهربائية .

### ثالثاً : نشاطات عامة

● سعت ادارة الشركة للمشاركة بمعارض خارجية ومحلية لتوسيع قاعدة العملاء المحليين والاقليميين ، حيث قامت ادارة التسويق بالمشاركة بمعرض بدولة الكويت ( معرض اعادة اعمار العراق ) كذلك بمعارض خارجية في الأردن - البحرين - دولة الامارات العربية المتحدة .

● قامت ادارة الشركة ممثلة بالسيد المهندس / بدر ناصر الخرافي - رئيس مجلس الادارة العضو المنتدب بتكريم السيد الفاضل / المهندس عبدالمحسن ابراهيم الفارس - رئيس مجلس الادارة المدير العام السابق تقديرا لجهوده الواضحة خلال فترة قيادته لهذا الصرح الصناعي الكبير مما جعله أحد الصروح الصناعية التي تفخر بها منطقة الخليج وجعلها فخرا للصناعة الوطنية لجودة منتجاتها وذلك لتطبيق سياسة الجودة العالمية الأيزو 9001 .

كذلك سعت ادارة الشركة بهذه المناسبة لتكريم الموظفين الذي امضوا في عملهم اكثر من 25 عاما متواصلة حيث كان عددهم لا يقل عن 51 موظفا ، كما تم تكريم عدد 21 موظفا والذين قاموا ببعض الأعمال المميزة خلال هذا العام 2007م . ولا شك ان هذه



اللفتة الكريمة قد تركت انطبعا كبيرا لدى الموظفين. ان ادارة الشركة العليا تعمل لخلق جو التفافس الشريف والذي يجعل العاملين بها يشعرون بأنهم يعملون كأسرة واحدة للإرتقاء بالشركة إقليمي ومن ثم عالميا بعد تملكها لأكبر مجمع صناعي بالمملكة الأردنية الهاشمية ( شركة الخليج للكابلات والصناعات المتعددة - الأردن ) تطبيقا لتوجهات مجلس ادارة الشركة الاستراتيجية.

### الإخوة المساهمون الأفاضل ،

إن نتيجة الأنشطة الصناعية والاستثمارية هي تحقيق صافي أرباح للشركة عام 2007 بلغت حوالي 26.87 مليون د.ك، بزيادة حوالي 33.97 % عن العام السابق ، منها 18.44 مليون د.ك من النشاط الصناعي و 8.43 مليون د.ك من عوائد الاستثمارات ، وذلك بعد استقطاع حصة مؤسسة الكويت للتقدم العلمي وضريبة دعم العمالة الوطنية والزكاة ومكافآت أعضاء مجلس الإدارة والبالغة بمجموعها حوالي 1.23 مليون د.ك. هذا وقد بلغت المصروفات الإدارية والعمومية حوالي 3.33 مليون د.ك وأعباء التمويل حوالي 0.91 مليون د.ك، وتعليه مخصصات بحوالي 0.45 مليون د.ك . هذا مع العلم بأن أرباح عام 2007 لم تتضمن أي رد لمخصصات سابقة انتهت الحاجة إليها . وبناءً على هذه النتائج فقد قرر مجلس الإدارة في اجتماعه بتاريخ 03 يناير 2008 م رفع توصية لحضراتكم بتوزيع أرباح نقدية بنسبة 50 % للسهم (أي بمقدار 50 فلس للسهم الواحد) ، وتوزيع أسهم منحة بنسبة 30 % للسهم الواحد (أي بمقدار 30 سهماً لكل مائة سهم) مقارنة بتوزيعات العام الماضي والتي كانت 65 % نقداً و 15 % أسهم منحة . لقد أقر مجلس الإدارة البيانات المالية الختامية بتاريخ 16 مارس 2008م ، ويتبين منها أن إجمالي حقوق المساهمين للعام المنتهي بتاريخ 31 ديسمبر 2007 قد بلغت حوالي 285.30 مليون د.ك مقارنة مع حوالي 192.12 مليون د.ك سنة 2006م ، أي بزيادة مقدارها حوالي 48.50 % .

وختاماً أيتها الإخوة نسأل الله العلي القدير التوفيق والسداد، وننتطلع إلى المزيد من التقدم والتطوير بعونه تعالى ثم بدعمكم ومساندتكم الدائمين للإدارة ، كما أود أن أختتم هذه الكلمة بتقديم الشكر الجزيل لكافة الإداريين والفنيين والجهاز العامل في كل من الكويت والأردن على الجهود الكبيرة والعمل المتفاني الذي قدموه ونأمل استمرار ذلك لما فيه خير الجميع ،،،

والسلام عليكم ورحمة الله وبركاته



بدر ناصر الخرايفي


رئيس مجلس الإدارة العضو المنتدب

**البيانات المالية المجمعة  
وتقرير مراقبي الحسابات المستقلين**

**شركة الخليج للكابلات والصناعات الكهربائية ش.م.ك  
وشركتها التابعة**

**الكويت**

**٣١ ديسمبر ٢٠٠٧**



# البيانات المالية المجمعة وتقرير مراقبي الحسابات المستقلين

عن السنة المنتهية في  
31 ديسمبر 2007م

## تقرير مراقبي الحسابات المستقلين

الى السادة المساهمين

شركة الخليج للكابلات والصناعات الكهربائية - ش.م.ك  
الكويت

### التقرير حول البيانات المالية المجمعة

لقد قمنا بتدقيق البيانات المالية المجمعة المرفقة لشركة الخليج للكابلات والصناعات الكهربائية شركة مساهمة كويتية (الشركة الأم) والشركة التابعة لها (المجموعة)، وتشمل الميزانية العمومية المجمعة كما في 31 ديسمبر 2007، والبيانات المتعلقة بها المجمعة، للدخل والتغيرات في حقوق الملكية والتدفقات النقدية للسنة المنتهية في ذلك التاريخ، وملخص لأهم السياسات المحاسبية والايضاحات التفصيلية الأخرى.

### مسؤولية الإدارة حول البيانات المالية المجمعة

ان ادارة الشركة الأم هم المسؤولون عن اعداد البيانات المالية المجمعة وعرضها بشكل عادل وفقاً للمعايير الدولية للتقارير المالية. تتضمن تلك المسؤولية: تصميم وتطبيق والمحافظة على نظام ضبط داخلي يتعلق باعداد البيانات المالية المجمعة وعرضها بشكل عادل بحيث تكون خالية من أية فروقات مادية، سواء كانت ناتجة عن الغش أو الخطأ، كما تتضمن اختيار وتطبيق السياسات المحاسبية الملائمة واعداد التقديرات المحاسبية المعقولة في ظل الظروف المحيطة بها.

### مسؤولية مراقبي الحسابات

ان مسؤوليتنا هي ابداء الرأي حول هذه البيانات المالية المجمعة استنادا الى أعمال التدقيق التي قمنا بها. لقد قمنا بأعمال التدقيق وفقاً للمعايير الدولية للتدقيق. ان هذه المعايير تتطلب الالتزام بمتطلبات قواعد السلوك الاخلاقي والقيام بتخطيط وتنفيذ أعمال التدقيق للحصول على تأكيدات معقولة بأن البيانات المالية خالية من فروقات مادية.



يتضمن التدقيق، القيام بإجراءات لفرض الحصول على أدلة التدقيق حول المبالغ والافصاحات حول البيانات المالية المجمعة. ويعتمد اختيار تلك الإجراءات على حكم المدققين، بما في ذلك تقدير المخاطر المتعلقة بالفروقات المادية في البيانات المالية المجمعة، سواء كانت ناتجة عن الغش أو الخطأ. وللقيام بتقدير تلك المخاطر، يأخذ المدققين بعين الاعتبار إجراءات الضبط الداخلي المتعلقة بإعداد وعدالة عرض البيانات المالية للمنشأة لكي يتسنى لهم تصميم إجراءات التدقيق الملائمة حسب الظروف، ولكن ليس لفرض إبداء الرأي حول فعالية إجراءات الضبط الداخلي للمنشأة. كما يتضمن التدقيق، تقييم ملائمة السياسات المحاسبية المتبعة ومعقولية التقديرات المحاسبية المعدة من قبل الإدارة، وكذلك تقييم العرض الاجمالي الشامل للبيانات المالية المجمعة.

باعتمادنا أن أدلة التدقيق التي حصلنا عليها تعتبر كافية وملائمة لتوفر لنا أساساً لبدء رأي حول أعمال التدقيق.

## الرأي

برأينا أن البيانات المالية المجمعة تظهر بصورة عادلة، من كافة النواحي المادية، المركز المالي للمجموعة كما في 31 ديسمبر 2007، والنتائج المالية لأعمالها والتدفقات النقدية للسنة المنتهية في ذلك التاريخ وفقاً للمعايير الدولية للتقارير المالية.

## التقرير حول المتطلبات القانونية والتشريعية الأخرى

برأينا، أن الشركة الأم تحتفظ بسجلات محاسبية منتظمة وأن البيانات المالية المجمعة والبيانات الواردة في تقرير مجلس إدارة الشركة الأم فيما يتعلق بالبيانات المالية المجمعة، متفقة مع ما هو وارد في تلك السجلات، وقد حصلنا على كافة المعلومات والايضاحات التي رأيناها ضرورية لأغراض التدقيق، كما أن البيانات المالية المجمعة تتضمن جميع المعلومات التي يتطلبها قانون الشركات التجارية لسنة 1960 والنظام الأساسي للشركة الأم، والتعديلات اللاحقة لهما، وأن الجرد قد أجري وفقاً للأصول المرعية، وأنه في حدود المعلومات التي توفرت لدينا، لم تقع خلال السنة المالية مخالفات لأحكام قانون الشركات التجارية أو النظام الأساسي للشركة الأم، والتعديلات اللاحقة لهما، على وجه يؤثر مادياً في نشاط المجموعة أو مركزها المالي.




**فوزيه مبارك الحساوي**

عضو جمعية المحاسبين والمراجعين الكويتية

(مراقب مرخص رقم 80 فئة أ)

مكتب فوزيه مبارك الحساوي لتدقيق الحسابات - يوتش واي




**أنور يوسف القطامي**

زميل جمعية المحاسبين القانونيين في بريطانيا

(مراقب مرخص رقم 50 فئة أ)

أنور القطامي وشركاه - جرانت ثورنتون



## بيان الدخل المجموع

السنة المنتهية في 31 ديسمبر 2006 د.ك	السنة المنتهية في 31 ديسمبر 2007 د.ك	ايضاحات	
65,913,777	83,982,574		المبيعات
(44,495,889)	(58,765,272)	5	تكلفة المبيعات
21,417,888	25,217,302		مجمّل الربح
2,921,454	3,730,277		ايرادات توزيعات
310,269	358,605		ايرادات استثمارات
(28,471)	4,138,017		ارباح / (خسائر) محققة من بيع استثمارات متاحة للبيع
241,649	200,588	6	ايرادات فوائد
42,388	30,429		ايرادات أخرى
299,074	(128,058)		(خسارة) / ربح تحويل العملة الاجنبية
25,204,251	33,547,160		
			المصاريف والأعباء الأخرى
(1,288,316)	(1,855,340)	5	المصاريف الادارية
(809,887)	(1,472,724)	5	المصاريف التجارية
(382,961)	(342,095)		مخصص ذمم مشكوك في تحصيلها
(402,397)	(106,914)		مخصص بضاعة تالفة
(1,354,239)	(911,181)	8	مصاريف فوائد
-	(759,684)	12	هبوط قيمة الشهرة
20,966,451	28,099,222		الربح قبل حصة مؤسسة الكويت للتقدم العلمي وضريبة دعم العمالة الوطنية والزكاة ومكافأة أعضاء مجلس إدارته
(209,877)	(281,428)		حصة مؤسسة الكويت للتقدم العلمي
(461,526)	(624,113)		ضريبة دعم العمالة الوطنية
-	(15,447)		الزكاة
(240,000)	(310,000)		مكافأة أعضاء مجلس الادارة
20,055,048	26,868,234		ربح السنة
			موزعة الى:
20,076,316	26,911,812		مساهمي الشركة الأم
(21,268)	(43,578)		حقوق الأقلية
20,055,048	26,868,234		ربح السنة
134 فلس	167 فلس	9	ربحية السهم

ان الايضاحات المبينة على الصفحات 9 - 27 تشكل جزءا من هذه البيانات المالية المجمعة



## الميزانية العمومية المجمعة

## الأصول

31 ديسمبر 2006	31 ديسمبر 2007	إيضاحات	
د.ك	د.ك		
11,849,389	11,627,112	10	أصول غير متداولة
142,039,113	248,450,493	11	ممتلكات وآلات ومعدات
759,684	-	12	استثمارات متاحة للبيع
154,648,186	260,077,605		الشهرة
26,054,689	34,712,801	13	أصول متداولة
18,536,462	27,518,805	14	بضاعة
125,737	3,063,895		ذمم تجارية مدينة
2,639,245	200,614	21	حسابات مدينة أخرى ومدفوعات مقدما
1,008,681	2,982,536	21	ودائع ثابتة
48,364,814	68,478,651		نقد وأرصدة لدى البنوك
203,013,000	328,556,256		مجموع الأصول

13,921,913	16,148,562	15	حقوق الملكية والخصوم
26,443,807	29,160,075	16	حقوق الملكية الخاصة بمساهمي الشركة الأم
11,084,902	13,899,182	17	رأس المال
11,084,902	13,899,182	17	علاوة إصدار
16,788,145	16,788,145		احتياطي قانوني
90,735,973	163,861,329		احتياطي اختياري
15,705	(353,687)		احتياطي عام
21,534,789	31,584,259		احتياطي القيمة العادلة
191,610,136	284,987,047		احتياطي تحويل عملة أجنبية
513,871	311,743		أرباح مرحلة
192,124,007	285,298,790		حقوق الأقلية

1,203,417	1,376,202	18	مجموع حقوق الملكية
3,233,318	2,573,906	19	خصوم غير متداولة
4,436,735	3,950,108		مخصصات طويلة الأجل
666,786	1,018,834		قرض طويل الأجل

4,737,233	5,634,751	20	خصوم متداولة
359,257	571,979	19	ذمم تجارية دائنة
-	27,398,658	19	حسابات دائنة أخرى ومستحقات
688,982	4,683,136	21	الجزء الجاري من قرض طويل الأجل
6,452,258	39,307,358		فروض قصيرة الأجل
10,888,993	43,257,466		بنوك دائنة

203,013,000	328,556,256		مجموع الخصوم
			مجموع حقوق الملكية والخصوم



بدر ناصر الخرايفي

رئيس مجلس الإدارة العضو المنتدب

ان الايضاحات المبينة على الصفحات 9 - 27 تشكل جزءا من هذه البيانات المالية المجمعة.

بيان التغيرات في حقوق الملكية المجمع

المجموع	حقوق الأقلية	الخاصة بمساهمي الشركة الأم								
		المجموع الفرعي	ارباح مرحلة	احتياطي تحويل عملة أجنبية	احتياطي القيمة العادلة	احتياطي عام	احتياطي اختياري	احتياطي قانوني	علاوة الإصدار	رأس المال
د.ك	د.ك	د.ك	د.ك	د.ك	د.ك	د.ك	د.ك	د.ك	د.ك	د.ك
131,956,858	-	131,956,858	11,950,808	-	75,561,350	16,788,145	8,986,130	8,986,130	-	9,684,295
15,174,623	-	15,174,623	-	-	15,174,623	-	-	-	-	-
16,979	1,274	15,705	-	15,705	-	-	-	-	-	-
15,191,602	1,274	15,190,328	-	15,705	15,174,623	-	-	-	-	-
20,055,048	(21,268)	20,076,316	20,076,316	-	-	-	-	-	-	-
35,246,650	(19,994)	35,266,644	20,076,316	15,705	15,174,623	-	-	-	-	-
(4,842,147)	-	(4,842,147)	(4,842,147)	-	-	-	-	-	-	-
-	-	-	(1,452,644)	-	-	-	-	-	-	1,452,644
29,228,781	-	29,228,781	-	-	-	-	-	-	26,443,807	2,784,974
-	-	-	(4,197,544)	-	-	-	2,098,772	2,098,772	-	-
533,865	533,865	-	-	-	-	-	-	-	-	-
192,124,007	513,871	191,610,136	21,534,789	15,705	90,735,973	16,788,145	11,084,902	11,084,902	26,443,807	13,921,913

الرصيد في 31 ديسمبر 2005

التغير في القيمة العادلة

الحركة على احتياطي تحويل عملة أجنبية

صافي الدخل المحقق مباشرة في حقوق الملكية

ربح (خسارة) السنة

اجمالي الإيرادات والمصاريف المحققة للسنة

توزيعات ارباح

إصدار اسهم منحة

إصدار أسهم رأس المال

المحول الى الإحتياطيات

شراء شركة تابعة

الرصيد في 31 ديسمبر 2006

تابع / بيان التغيرات في حقوق الملكية المجمعة

المجموع	حقوق الأقلية	الخاصة بمساهمي الشركة الأم									الرصيد في 31 ديسمبر 2006
		المجموع الفرعي	أرباح مرحلة	احتياطي تحويل عملة أجنبية	احتياطي القيمة العادلة	احتياطي عام	احتياطي اختياري	احتياطي قانوني	علاوة الإصدار	رأس المال	
د.ك	د.ك	د.ك	د.ك	د.ك	د.ك	د.ك	د.ك	د.ك	د.ك	د.ك	
192,124,007	513,871	191,610,136	21,534,789	15,705	90,735,973	16,788,145	11,084,902	11,084,902	26,443,807	13,921,913	
(4,138,017)	-	(4,138,017)	-	-	(4,138,017)	-	-	-	-	-	ربح محقق من بيع استثمارات متاحة للبيع
77,263,373	-	77,263,373	-	-	77,263,373	-	-	-	-	-	التغير في القيمة العادلة
(391,250)	(21,858)	(369,392)	-	(369,392)	-	-	-	-	-	-	الحركة على احتياطي تحويل عملة أجنبية
72,734,106	(21,858)	72,755,964	-	(369,392)	73,125,356	-	-	-	-	-	صافي الدخل (خسارة) المحققة مباشرة في حقوق الملكية
26,868,234	(43,578)	26,911,812	26,911,812	-	-	-	-	-	-	-	ربح (خسارة) السنة
99,602,340	(65,436)	99,667,776	26,911,812	(369,392)	73,125,356	-	-	-	-	-	اجمالي الإيرادات والمصاريف المحققة للسنة
(9,127,448)	-	(9,127,448)	(9,127,448)	-	-	-	-	-	-	-	توزيعات أرباح (إيضاح 22)
-	-	-	(2,106,334)	-	-	-	-	-	-	2,106,334	إصدار أسهم منحة (إيضاح 22)
2,836,583	-	2,836,583	-	-	-	-	-	-	2,716,268	120,315	إصدار أسهم رأس المال (إيضاح 15)
-	-	-	(5,628,560)	-	-	-	2,814,280	2,814,280	-	-	المحول إلى الإحتياطيات
(136,692)	(136,692)	-	-	-	-	-	-	-	-	-	شراء شركة تابعة
285,298,790	311,743	284,987,047	31,584,259	(353,687)	163,861,329	16,788,145	13,899,182	13,899,182	29,160,075	16,148,562	الرصيد في 31 ديسمبر 2007

ان الايضاحات المبينة على الصفحات 9 - 27 تشكل جزءا من هذه البيانات المالية المجمعة.



## بيان التدفقات النقدية المجمع

السنة المنتهية في 31 ديسمبر 2006 د.ك	السنة المنتهية في 31 ديسمبر 2007 د.ك	
20,055,048	26,868,234	أنشطة التشغيل
		ربح السنة
		تعديلات :
1,128,214	913,596	استهلاك
133,858	201,811	مخصص مكافأة نهاية الخدمة
1,354,239	911,181	مصاريف فوائد
(241,649)	(200,588)	ايرادات فوائد
(2,921,454)	(3,730,277)	ايرادات توزيعات
(310,269)	(358,605)	ايرادات استثمارات
28,471	(4,138,017)	(ارباح) / خسائر محققة من بيع استثمارات متاحة للبيع
-	759,684	هبوط قيمة الشهرة
(1,447)	-	ربح من بيع ممتلكات وآلات ومعدات
19,225,011	21,227,019	
		التغيرات في اصول وخصوم التشغيل :
(12,717,516)	(8,658,112)	بضاعة
(9,135,172)	(8,982,343)	ذمم تجارية مدينة
(48,667)	(2,938,158)	حسابات مدينة اخرى ومدفوعات مقدما
(317,908)	352,048	ذمم تجارية دائنة
(127,783)	831,209	حسابات دائنة اخرى ومستحقات
(27,568)	(29,026)	مكافأة نهاية الخدمة المدفوعة
(3,149,603)	1,802,637	صافي النقد الناتج من / (المستخدم في) أنشطة التشغيل

## تابع / بيان التدفقات النقدية

السنة المنتهية في 31 ديسمبر 2006 د.ك	السنة المنتهية في 31 ديسمبر 2007 د.ك	ايضاح	أنشطة الإستثمار
(644,382)	(1,141,311)		مدفوعات رأسمالية
-	3,364		صافي القيمة الدفترية لممتلكات وآلات ومعدات مستبعدة
1,447	-		ناتج من بيع ممتلكات وآلات ومعدات
(3,597,827)	(40,063,375)		شراء استثمارات متاحة للبيع
383,078	10,915,367		ناتج من استرداد / بيع استثمارات متاحة للبيع
(7,344,025)	(136,692)		شراء شركة تابعة
2,921,454	3,730,277		ايرادات توزيعات مستلمة
310,269	358,605		ايرادات استثمارات مستلمة
241,649	200,588		فوائد مقبوضة
(7,728,337)	(26,133,177)		صافي النقد المستخدم في أنشطة الإستثمار
			أنشطة التمويل
29,228,781	2,836,583		المحصل من رأس المال
(4,858,804)	(9,055,466)		توزيعات ارباح مدفوعة
(12,985,744)	26,951,968		المحصل من / (مسدد من) قروض لأجل
(1,354,239)	(911,181)		فوائد مدفوعة
10,029,994	19,821,904		صافي النقد الناتج من أنشطة التمويل
(847,946)	(4,508,636)		النقص في النقد وشبه النقد
16,979	49,706		تحويل عمله أجنبية
3,789,911	2,958,944	21	النقد وشبه النقد في بداية السنة
2,958,944	(1,499,986)	21	النقد وشبه النقد في نهاية السنة

ان الايضاحات المبينة على الصفحات 9 - 27 تشكل جزءا من هذه البيانات المالية المجمعة.





## إيضاحات حول البيانات المالية الموجعة

عن السنة المنتهية في  
٣١ ديسمبر ٢٠٠٧م

### ١. التأسيس والنشاط

شركة الخليج للكابلات والصناعات الكهربائية شركة مساهمة كويتية (الشركة الأم) تأسست في 15 مارس 1975.

أسهم الشركة مسجلة في سوق الكويت للأوراق المالية.

عنوان الشركة الأم : ص.ب 1196 الصفاة - 13012 دولة الكويت.

تتكون المجموعة من الشركة الأم والشركة التابعة المملوكة بنسبة 94.5 % . شركة الخليج للكابلات والصناعات المتعددة - ش.م.خ (الأردن). يتمثل النشاط الرئيسي للمجموعة في صناعة جميع أنواع الكابلات الكهربائية وتوريدها وكل ما يتعلق بهذه المنتجات، وتملك الاستثمارات.

تمت الموافقة على اصدار البيانات المالية المجمعة من قبل مجلس الادارة بتاريخ 16 مارس 2008 وهي خاضعة لموافقة الجمعية العامة للمساهمين.

### ٢. تطبيق المعايير الدولية للتقارير المالية المعدلة والجديدة

قامت المجموعة خلال السنة الحالية بتطبيق المعيار الدولي للتقارير المالية رقم (7) (IFRS 7) «الأدوات المالية: الإفصاحات، حيث أصبح هذا المعيار نافذاً على تقارير السنوات المالية التي تبدأ من 1 يناير 2007 أو ما بعد ذلك التاريخ. كذلك، تم تطبيق التعديلات التي تمت على معيار المحاسبة الدولي رقم (1) (IAS 1) «عرض البيانات المالية»، وعلى التفسير العاشر الصادر عن لجنة تفسير المعايير الدولية للتقارير المالية (IFRIC 10) المتعلق بالتقارير المالية المرحلية وهبوط القيمة والتي أصبحت نافذة على تقارير الفترات السنوية التي تبدأ في أو بعد 1 نوفمبر 2006.

#### المعيار الدولي للتقارير المالية رقم (7) (IFRS 7) الأدوات المالية: الإفصاحات

أصبح تطبيق المعيار الدولي للتقارير المالية رقم (7) الأدوات المالية: الإفصاحات الزامياً وذلك على تقارير الفترات المالية التي تبدأ في 1 يناير 2007 أو ما بعد ذلك التاريخ. ومن خلال هذا المعيار الجديد، تم استبدال وتعديل الإفصاحات المتعلقة بالمتطلبات السابقة الواردة في معيار المحاسبة الدولي رقم (32) الأدوات المالية: العرض والإفصاحات وتم تحديث كافة الإفصاحات

المتعلقة بالأدوات المالية بما في ذلك معلومات أرقام المقارنة لتتفق مع المتطلبات الجديدة لهذا المعيار، حيث تعكس البيانات المالية الحالية للمجموعة ما يلي:

- اختبارات الحساسية لبيان مخاطر السوق التي تتعرض لها الأدوات المالية للمجموعة.
- صافي الربح أو الخسارة لكل فئة من فئات الأصول المالية.
- لم ينتج عن البدء في تطبيق المعيار الدولي للتقارير المالية رقم (7) أية تعديلات للأرقام المتعلقة بمفردات الميزانية العمومية أو بيان الدخل أو بيان التدفقات النقدية.

## 2 - تابع/ تطبيق المعايير الدولية للتقارير المالية المعدلة والجديدة

### معييار المحاسبة الدولي رقم (1) (IAS 1) عرض البيانات المالية

وفقا للتعديلات التي تمت على معيار المحاسبة الدولي رقم (1) المتعلق بعرض البيانات المالية، تقوم المجموعة حاليا ببيان السياسات والاجراءات المتعلقة بالأهداف الرأسمالية للإدارة وذلك ضمن البيانات المالية السنوية.

التفسير العاشر الصادر عن لجنة تفسير المعايير الدولية للتقارير المالية (IFRIC 10) التقارير المالية المرحلية وهبوط القيمة المسجلة خلال الفترة المرحلية والناجمة عن هبوط قيمة الشهرة والاستثمارات في الأدوات المالية والأصول المالية المدرجة بالتكلفة المطفأة واسترجاع تلك الخسائر في البيانات المالية لنهاية السنة المالية. لم يؤثر هذا التفسير الجديد على البيانات المالية للمجموعة.

لم يتم تطبيق المعايير والتفسيرات الجديدة التالية نظرا لعدم البدء في تنفيذها:

- معيار المحاسبة الدولي رقم (1) (IAS 1) المعدل: عرض البيانات المالية، والذي سيصبح نافذا على الفترات السنوية التي تبدأ في أو بعد 1 يناير 2009
- المعيار الدولي للتقارير المالية رقم 8 (IFRS 8): تقرير القطاعات، والذي سيصبح نافذا على الفترات السنوية التي تبدأ في أو بعد 1 يناير 2009
- معيار المحاسبة الدولي رقم 23 (IAS 23) المعدل: تكاليف الاقتراض، والذي سيصبح نافذا على الفترات السنوية التي تبدأ في أو بعد 1 يناير 2009
- التفسير الحادي عشر (IFRIC 11) والمعيار الدولي للتقارير المالية رقم (2) (IFRS 2): المجموعة ومعاملات أسهم الخزينة، والذي سيصبح نافذا على الفترات السنوية التي تبدأ في أو بعد 1 مارس 2007
- التفسير الثاني عشر (IFRIC 12): الترتيبات المتعلقة بخدمة الامتيازات، والذي سيصبح نافذا على الفترات السنوية التي تبدأ في أو بعد 1 يناير 2008
- التفسير الثالث عشر (IFRIC 13): برامج ولاء الزبائن، والذي سيصبح نافذا على الفترات السنوية التي تبدأ في أو بعد 1

يوليو 2008



● التفسير الرابع عشر (IFRIC 14) ومعيار المحاسبة الدولي رقم (19) (IAS 19) : الحدود المطبقة على الأصول المنتجة والمعرفة وأدنى حد لمتطلبات التمويل ومدى تفاعلها، والذي سيصبح نافذاً على الفترات السنوية التي تبدأ في أو بعد 1 يناير 2008.

بناءً على نظام العمل الحالي للمجموعة والسياسات المحاسبية المتبعة، لا تتوقع الإدارة أي تأثير جوهري على البيانات المالية للمجموعة خلال الفترة الأولى لتطبيق التفسيرات السابقة.

ان تطبيق المعيار الدولي للتقارير المالية رقم (8) (IFRS 8) هو عبارة عن تطبيق متطلبات افصاحية جديدة سوف تؤدي الى اعادة تشكيل بند تحليل القطاعات وليس له أي أثر على نتائج التشغيل أو المركز المالي للمجموعة.

## 2 - تابع/ تطبيق المعايير الدولية للتقارير المالية المعدلة والجديدة

أما بالنسبة لمعيار المحاسبة الدولي رقم (1) (IAS 1): فإن طريقة عرض البيانات المالية تم اعادة تشكيلها بحيث أصبح لزاماً على المنشأة عرض كافة التغيرات في حقوق الملكية المتعلقة بالأطراف غير المالكين اما ضمن بيان منفصل أطلق عليه بيان الدخل الشامل، أو ضمن بيانين مستقلين ( الأول لبيان الدخل والثاني لبيان الدخل الشامل). يتضمن بيان الدخل الشامل بنود مثل: التغيرات في فائض اعادة التقييم، الأرباح والخسائر الناتجة عن اعادة تقييم الاستثمارات المتاحة للبيع، الأرباح والخسائر الناتجة عن اعادة ترجمة العملة للبيانات المالية الأجنبية، ولن يسمح بعرضها ضمن بيان التغيرات في حقوق الملكية. ليس من المتوقع ان ينتج عن التطبيق المبدئي للمعيار المعدل هذا أي تعديلات على بيانات الفترات السابقة سواء فيما يتعلق ببيان التدفقات النقدية أو بيان الدخل أو مفردات الميزانية العمومية.

معيار المحاسبة الدولي رقم 23 (IAS 23): تم تعديل تكاليف الاقتراض بحيث تم الغاء حرية الخيار في ادراج تكاليف الاقتراض ضمن مصاريف السنة التي حدثت فيها. ووفق التعديل الجديد للمعيار، يتم توجيه كافة التكاليف المتعلقة بالاقتراض مباشرة الى بند الأصل المعني بالاقتراض ويتم رسملتها. وليس من المتوقع أن ينتج عن التطبيق المبدئي للمعيار المعدل أي تأثير مادي على البيانات المالية.


ليس من نية المجموعة التطبيق المبكر لأي من المعايير والتفسيرات أعلاه.

المعايير والتعديلات والتفسيرات التالية أصبحت ملزمة التطبيق للفترات المالية التي تبدأ في أو بعد 1 يناير 2007 ولكن ليس لها علاقة بأنشطة المجموعة :

التفسير السابع (IFRIC 7): المتعلق بتطبيق منهج التعديل وفق ما جاء في معيار المحاسبة الدولي رقم 29 (IAS 29) الخاص بالتقارير المالية في الاقتصاد الحاد التغير

التفسير التاسع (IFRIC 9) الخاص باعادة تقييم المشتقات المبطنة.





### 3. السياسات المحاسبية الهامة

إن السياسات المحاسبية المستخدمة في إعداد البيانات المالية المجمعة متماشية مع تلك التي تم استخدامها في إعداد البيانات المالية المجمعة للسنة المنتهية في 31 ديسمبر 2006.

إن السياسات المحاسبية الهامة المطبقة في إعداد البيانات المالية المجمعة كما يلي :

#### أسس الإعداد

يتم إعداد البيانات المالية المجمعة وفقاً للمعايير الدولية للتقارير المالية، وعلى أساس مبدأ التكلفة التاريخية المعدل ليتضمن قياس الإستثمارات المتاحة للبيع بالقيمة العادلة.

تم إعداد البيانات المالية المجمعة بالدينار الكويتي وهي العملة الأساسية للشركة الأم.

#### أسس التجميع


إن الشركات التابعة هي تلك الشركات التي تسيطر عليها المجموعة. وتوجد السيطرة عندما يكون لدى المجموعة القدرة، بشكل مباشر أو غير مباشر، على التحكم في السياسات المالية والتشغيلية للشركة التابعة لتستفيد من أنشطتها. تتضمن البيانات المالية المجمعة البيانات المالية للشركة التابعة من تاريخ بداية السيطرة الفعلية حتى انتهاء تلك السيطرة. يتم عند التجميع استبعاد الأرصدة والمعاملات الجوهرية المتبادلة بين الشركات، بما فيها الأرباح المتبادلة والخسائر والأرباح غير المحققة المتبادلة. يتم إعداد البيانات المالية المجمعة باستخدام سياسات محاسبية موحدة للمعاملات المتماثلة وللأحداث الأخرى التي تتم في ظروف متشابهة.

#### تحقق الإيرادات

تمثل المبيعات صافي قيمة فواتير البضاعة «الصافي بعد الخصومات» التي قامت المجموعة بتوريدها خلال السنة. تتحقق إيرادات الفوائد على أساس الفترة الزمنية اخذاً بالاعتبار أصل الرصيد المستحق والنسبة المطبقة. تتحقق إيرادات توزيعات عند ثبوت الحق بالاستلام.

#### ممتلكات وآلات ومعدات والإستهلاك

تظهر الممتلكات والآلات والمعدات بالتكلفة مطروحا منها الإستهلاك المتراكم وأي خسائر في هبوط القيمة. يتم إستهلاك تكلفة الممتلكات والآلات والمعدات اعتباراً من تاريخ الشراء على أقساط متساوية خلال فترة العمر الانتاجي المقدر لتلك الأصول. المدفوعات الرأسمالية على أصول تحت الإنشاء ترحل على حساب أصول قيد التنفيذ ويتم رسملتها وتحويلها الى مجموعة الأصول المحددة عند اكتمال التنفيذ، وعندها يبدأ إستهلاك الأصول وتستهلك بنفس نسب إستهلاك المجموعة.



## استثمارات متاحة للبيع

يتم تسجيل الاستثمارات المتاحة للبيع مبدئياً بالتكلفة، وهي تمثل القيمة العادلة المدفوعة متضمنة جميع تكاليف التملك المتعلقة بتلك الاستثمارات.

بعد التسجيل المبدئي للاستثمارات المتاحة للبيع يتم تقييمها لاحقاً بالقيمة العادلة. بالنسبة للاستثمارات المتداولة في الأسواق المالية يتم تحديد قيمتها العادلة بناءً على أسعار آخر أمر شراء معلن بتاريخ الميزانية العمومية.

بالنسبة للاستثمارات حيث لا توجد أسعار سوق معلنة، يتم عمل تقدير معقول بالرجوع إلى معامل ربحية مركب أو إلى معامل ربحية خاص بنشاط محدد أو إلى قيمة تستند إلى شركة عامة ذات نشاط مماثل. تأخذ تقديرات القيمة العادلة في الاعتبار القيود على السيولة وتقدير الانخفاض الدائم في القيمة. بالنسبة للاستثمارات التي لا يمكن تحديد قيمتها العادلة بشكل يعتمد عليه، يتم تقييمها بالتكلفة.

إن أي أرباح أو خسائر ناتجة عن إعادة قياس الاستثمارات وفقاً للقيمة العادلة تدرج ضمن بيان التغيرات في حقوق الملكية تحت بند احتياطي القيمة العادلة حتى يتم بيع أو تحصيل أو استبعاد أو هبوط قيمة تلك الاستثمارات وفي أي من تلك الحالات فإن الأرباح والخسائر المتراكمة السابق إدراجها في حقوق الملكية يتم إدراجها ضمن بيان الدخل المجموع.

## محاسبة تاريخ المتاجرة وتاريخ السداد

إن جميع المشتريات والمبيعات «بالطرق المعتادة» للأصول المالية يتم تسجيلها على أساس تاريخ المتاجرة، أي بالتاريخ الذي تلتزم فيه المجموعة بشراء أو بيع الأصول. إن المشتريات أو المبيعات بالطرق المعتادة هي مشتريات أو مبيعات الأصول المالية التي تتطلب تسليم الأصول خلال إطار زمني يتم تحديده بالنظم أو بالعرف السائد في الأسواق.

## هبوط القيمة

تقوم المجموعة بإجراء تقدير بتاريخ كل ميزانية عمومية لتحديد ما إذا كان هناك دليل إيجابي على أن مجموعة من الأصول قد انخفضت قيمتها. فإذا ما ظهر مثل ذلك الدليل عندها يتم تحديد المبلغ المتوقع استرداده للأصل لتحديد خسائر هبوط القيمة إذا وجدت.

إذا كان المبلغ المتوقع استرداده أقل من القيمة الدفترية للأصل، يتم تخفيض القيمة إلى المبلغ الممكن استرداده. إن الخسارة ناتجة عن انخفاض القيمة تسجل كمصاريف مباشرة في بيان الدخل المجموع.

## البضاعة

تقوم البضاعة بالتكلفة وصافي القيمة البيعية الممكن تحقيقها أيهما أقل ويؤخذ مخصص للبضاعة بطيئة الحركة أو المتقدمة. يتم تحديد التكلفة على أساس المتوسط المرجح. في حالة البضاعة الجاهزة والبضاعة تحت التشغيل فإن التكلفة تشمل المواد والأجور المباشرة مضافاً إليها نسبة ملائمة من المصاريف الصناعية الثابتة والمتغيرة.



### مخصص الذمم المشكوك في تحصيلها

يتم اخذ مخصص محدد في تاريخ الميزانية العمومية لأرصدة الذمم عندما تعتبر مشكوكا في تحصيلها.

### مخصص مكافأة نهاية الخدمة

يتم احتساب مخصص مكافأة نهاية الخدمة وفقا لقانون العمل الكويتي على أساس فترة الخدمة المتراكمة للعاملين حتى تاريخ الميزانية العمومية.

### مخصص ضمان الانتاج

يؤخذ مخصص ضمان الانتاج لتغطية التكاليف المحتملة التي تتطلبها عملية استبدال الكابلات الموردة سابقا، في حالة وجود عيب فني. يحسب المخصص على اساس اجمالي المبيعات للعشر سنوات السابقة ونسبة 0.14 % من تلك المبيعات (0.16 % في 2006).

### مخصصات

تسجل المخصصات عندما يكون على المجموعة التزام حالي (قانوني أو استدلالي) ناتج عن حدث وقع في الماضي وتكون تكاليف سداد الإلتزام محتملة الوقوع ويمكن قياسها بصورة موثوق منها.

### النقد وشبه النقد

يتكون النقد وشبه النقد الظاهر في بيان التدفقات النقدية المجمع من ودائع ثابتة تستحق خلال ثلاثة اشهر، نقد وأرصدة لدى البنوك وبنوك دائنة. تعتبر الودائع الثابتة التي تستحق بعد ثلاثة اشهر أصولا تشغيلية.

### العملات الأجنبية

تقوم المعاملات بالعملة الأجنبية لكل شركة الى العملة الأساسية حسب أسعار التحويل السائدة بتاريخ المعاملة. تقوم الأصول والخصوم النقدية بالعملات الأجنبية الى العملة الأساسية حسب أسعار الصرف السائدة بتاريخ الميزانية العمومية. تؤخذ فروقات العملة الناتجة عن التقويم في بيان الدخل المجمع. في تاريخ البيانات المالية، يتم تحويل الموجودات والمطلوبات للشركات التابعة الأجنبية الى عملة العرض للشركة الأم (الدينار الكويتي) بأسعار الصرف السائدة في تاريخ الميزانية العمومية، وتحويل بنود الدخل لتلك الشركات بمتوسط أسعار الصرف الموزون للسنة. تؤخذ كافة فروق تحويل العملات الأجنبية مباشرة الى احتياطي تحويل العملات الأجنبية ضمن حقوق الملكية. عند بيع شركة اجنبية، يدرج المبلغ المؤجل المتراكم المسجل في حقوق الملكية الخاصة بعملية اجنبية محددة ضمن بيان الدخل المجمع.

### الأدوات المالية المشتقة

تستخدم المجموعة مشتقات الأدوات مثل عقود مبادلات أسعار الفائدة لتخفيض المخاطر المتعلقة بتقلبات معدلات أسعار الفائدة.



تسجل تلك المشتقات من الأدوات المالية مبدئياً بالتكلفة والتي تمثل القيمة العادلة في تاريخ دخول عقد المشتقات. يتم لاحقاً إعادة قياسها بالقيمة العادلة. تدرج المشتقات كأصول عندما تكون قيمتها العادلة موجبة وتدرج كخصوم عندما تكون قيمتها العادلة سالبة. يتم تسجيل أي ربح أو خسارة كان محقق أو غير محقق (من تغير القيمة العادلة) مباشرة في بيان الدخل المجمع. لا تطبق المجموعة مبدأ التحوط المحاسبي. يتم تسجيل أي ربح / خسارة كان محقق أو غير محقق (من تغيرات القيمة العادلة) مباشرة في بيان الدخل المجمع.

#### القيمة العادلة

القيمة العادلة هي المبلغ الذي يمكن استبدال الأصل به أو تسديد التزام بين أطراف ذات معرفة ورغبة في معاملات متكافئة، ويتضمن تعريف القيمة العادلة ضمنياً افتراض استمرارية المجموعة وعدم وجود نية أو حاجة للتصفية أو تقليص العمليات بشكل مادي أو أن تتولى معاملات بشروط غير ملائمة.

#### 4. قرارات الإدارة الهامة والمصادر الرئيسية لعدم التأكد من التقديرات

لدى تطبيق السياسات المحاسبية للمجموعة المفصّل عنها في (إيضاح 3) قامت الإدارة باتخاذ الأحكام والتوقعات والافتراضات حول القيمة الدفترية لكل من الأصول والخصوم والتي لا تتوفر بسهولة من مصادر أخرى. التقديرات والافتراضات المتعلقة بها اعتمدت على الخبرة التاريخيه وعوامل أخرى تعتبر متوافقة معها. قد يكون هناك اختلاف بين النتائج الفعلية وتلك التقديرات. ان التقديرات والافتراضات يتم مراجعتها بشكل مستمر. ان مراجعة التقديرات المحاسبية يتم الاعتراف بها في الفترة التي يتم فيها مراجعة التقدير اذا كانت تلك المراجعة متعلقة بتلك الفترة فقط او بتلك الفترة والفترات المستقبلية اذا اثبتت المراجعة التأثير على الفترة الحالية والفترات المستقبلية.

#### المصادر الرئيسية لعدم التأكد من التقديرات

ان الافتراضات الرئيسية فيما يتعلق بالمستقبل ومصادر التقديرات الأخرى غير المؤكدة بتاريخ الميزانية العمومية التي لها تأثير هام يؤدي الى تعديل مادي على القيمة الدفترية للأصول والخصوم خلال السنة المالية اللاحقة هي كما يلي :

تقييم الاستثمارات في الاسهم غير المسعرة.

ان تقييم الاسهم غير المسعرة يتم عادة بناء على ما يلي :

- معاملات حديثه في السوق بشروط تجارية بحته.
- القيمة العادله الحالية لاداة أخرى مماثله الى حد كبير. أو
- طرق تقييم أخرى

### انخفاض قيمة الذمم المدينة

يتم عمل تقدير المبلغ الممكن تحصيله من الأرصدة التجارية المدينة عندما يعد تحصيل كافة المبالغ بالكامل أمراً غير ممكناً. وبالنسبة لكل مبلغ من المبالغ الجوهرية، يتم عمل هذا التقدير على أساس إفرادي. يتم بصورة مجمعة تقييم المبالغ غير الجوهرية والتي مر تاريخ استحقاقها دون تحصيلها ويتم تطبيق مخصص لها حسب طول فترة التأخير استناداً إلى معدلات الاسترداد التاريخية. إجمالي الأرصدة التجارية المدينة في تاريخ الميزانية العمومية بلغ 28,850,895 د.ك (2006 : 19,526,457 د.ك) كما بلغ مخصص الديون المشكوك في تحصيلها 1,332,090 د.ك (2006 : 989,995 د.ك). تسجل أي فروق بين المبالغ التي يتم تحصيلها بالفعل في الفترات المستقبلية والمبالغ المتوقعة في بيان الدخل المجمع.

### انخفاض قيمة البضاعة


تدرج البضاعة بالتكلفة أو صافي القيمة الممكن تحقيقها أيهما أقل. عندما تصبح البضاعة قديمة أو متقادمة يتم عمل تقدير لصافي قيمتها الممكن تحقيقها. يتم عمل هذا التقدير بالنسبة لكل مبلغ من المبالغ الجوهرية على أساس إفرادي. يتم تقييم المبالغ غير الجوهرية بصورة منفصلة، ولكن قديمة أو متقادمة، وذلك بصورة مجمعة ويتم تطبيق مخصص تبعاً لنوع البضاعة ودرجة القدم أو التقادم استناداً إلى أسعار البيع التاريخية. في تاريخ الميزانية العمومية بلغ إجمالي البضاعة 30,881,364 د.ك (2006 : 24,707,384 د.ك) مع مخصص للبضاعة القديمة والمتقادمة بمبلغ 1,080,327 د.ك (2006 : 973,413 د.ك). تسجل أي فروق بين المبالغ التي يتم تحقيقها بالفعل في الفترات المستقبلية والمبالغ المتوقعة في بيان الدخل المجمع.

### القرارات الهامة المتبعة في تطبيق السياسات المحاسبية

عند تطبيق السياسات المحاسبية للمجموعة، قامت الإدارة باتخاذ القرارات التالية، غير تلك التي تتضمن تقديرات والتي لها الأثر الأكبر على المبالغ المدرجة في البيانات المالية المجمعة :

### تصنيف الاستثمارات

تقرر الإدارة عند شراء استثمار تصنيفه كاستثمار محتفظ به للمتاجرة أو بالقيمة العادلة من خلال بيان الدخل أو متاح للبيع. يصنف الاستثمار للمتاجرة من قبل المجموعة إذا تم شراؤه أساساً لغرض تحقيق ربح قصير الأجل من قبل المتداولين. ان تصنيف الاستثمار كاستثمار بالقيمة العادلة من خلال بيان الدخل يعتمد على كيفية مراقبة أداء هذا الاستثمار من قبل الإدارة. عندما لا يتم تصنيف الاستثمار للمتاجرة ويتم تحديد قيمة عادله موثوق منها وتدرج التغيرات في القيمة العادلة كبند في بيان الدخل يصنف عند ذلك كاستثمار بالقيمة العادلة من خلال بيان الدخل.



يتم تصنيف كافة الاستثمارات الاخرى كاستثمارات متاحة للبيع.

## 5. تكاليف الموظفين

التكاليف المتعلقة بالرواتب والمزايا الممنوحة لموظفي المجموعة خلال السنة تظهر في الحسابات التالية :

2006	2007	
د.ك	د.ك	
1,376,965	1,653,139	تكلفة المبيعات
915,624	1,306,146	مصاريف ادارية
232,537	271,473	مصاريف تجارية
2,525,126	3,230,758	

## 6. ايرادات فوائد

2006	2007	
د.ك	د.ك	
53,380	48,479	ارصدة لدى البنوك
188,269	152,109	ودائع ثابتة
241,649	200,588	ايرادات فوائد على اصول مالية دون القيمة العادلة

## 7. صافي الربح على الاصول المالية

تحليل صافي الربح او الخسارة على الاصول المالية من خلال الفئات كما يلي :

2006	2007	
د.ك	د.ك	
53,380	48,479	ارصدة لدى البنوك
188,269	152,109	ودائع ثابتة
3,203,252	8,226,899	استثمارات متاحة للبيع
3,444,901	8,427,487	صافي الربح المحقق
15,174,623	73,125,356	صافي الربح غير المحقق المسجل في حقوق الملكية
18,619,524	81,552,843	



## 8. مصاريف فوائد

اجمالي مصاريف الفوائد متعلق بقروض لأجل والتي تتمثل بخصوم مالية مسجلة بالتكلفة المطفأة.

## 9. ربحية السهم

يتم احتساب ربحية السهم بقسمة ربح السنة الخاص بمساهمي الشركة الأم على المتوسط الموزون لعدد الأسهم كما يلي :

2006	2007	
20,076,316	26,911,812	ربح السنة الخاص بمساهمي الشركة الأم (د.ك)
149,716,154	161,274,660	المتوسط الموزون للأسهم المصدرة خلال السنة (العدد)
134 فلس	167 فلس	ربحية السهم

تم تعديل المتوسط الموزون لعدد الأسهم لغرض احتساب ربحية السهم ليعكس اثر إصدار أسهم المنحة في ابريل 2007 (ايضاح 22).

## 10. ممتلكات وآلات ومعدات

المجموع	أصول قيد التنفيذ	المزارع والخدمات المتعلقة بها	سيارات اثاث وادوات	آلات ومعدات	مباني	اراضي	التكلفة
د.ك	د.ك	د.ك	د.ك	د.ك	د.ك	د.ك	
28,540,904	6,248,896	585,487	942,435	14,973,616	5,505,523	284,947	في 1 يناير 2007
1,141,311	957,765	-	102,500	81,046	-	-	اضافات
-	(4,472,834)	-	-	4,100,438	372,396	-	المحول
(4,770)	-	-	(500)	(4,270)	-	-	استبعادات
(458,779)	(104,398)	(36,976)	(2,125)	(257,429)	(39,855)	(17,996)	تعديل عملة أجنبية
29,218,666	2,629,429	548,511	1,042,310	18,893,401	5,838,064	266,951	في 31 ديسمبر 2007
							الاستهلاك المتراكم
16,691,515	-	21,162	796,521	11,423,459	4,450,373	-	في 1 يناير 2007
913,596	-	30,117	53,145	716,684	113,650	-	المحمل على السنة
(1,406)	-	-	(125)	(1,281)	-	-	المتعلق بالاستبعادات
(12,151)	-	(11,470)	-	-	(681)	-	تعديل عملة أجنبية
17,591,554	-	39,809	849,541	12,138,862	4,563,342	-	في 31 ديسمبر 2007
							صافي القيمة الدفترية
11,627,112	2,629,429	508,702	192,769	6,754,539	1,274,722	266,951	في 31 ديسمبر 2007

## 10. تابع / ممتلكات وآلات ومعدات

المجموع	أصول قيد التنفيذ	المزارع والخدمات المتعلقة بها	سيارات اثاث وادوات	آلات ومعدات	مباني	اراضي	التكلفة
د.ك	د.ك	د.ك	د.ك	د.ك	د.ك	د.ك	
20,791,518	329,381	-	852,396	14,364,543	5,245,198	-	في 1 يناير 2006
7,762,588	6,527,081	585,487	103,241	1,507	260,325	284,947	اضافات
-	(607,566)	-	-	607,566	-	-	المحول
(13,202)	-	-	(13,202)	-	-	-	استبعادات
28,540,904	6,248,896	585,487	942,435	14,973,616	5,505,523	284,947	في 31 ديسمبر 2006
							الاستهلاك المتراكم
15,576,503	-	-	761,457	10,470,204	4,344,842	-	في 1 يناير 2006
1,128,214	-	21,162	48,266	953,255	105,531	-	المحمل على السنة
(13,202)	-	-	(13,202)	-	-	-	المتعلق بالإستبعادات
16,691,515	-	21,162	796,521	11,423,459	4,450,373	-	في 31 ديسمبر 2006
							صافي القيمة الدفترية
11,849,389	6,248,896	564,325	145,914	3,550,157	1,055,150	284,947	في 31 ديسمبر 2006

العمر الانتاجي المقدّر لغرض احتساب الاستهلاك هو كما يلي :

مباني	20 - 25 سنة
آلات ومعدات	10 سنوات
سيارات واثاث وأدوات	4 - 10 سنوات
المزارع والخدمات المتعلقة	5 - 10 سنوات

إن المباني مقامة على أرض مستأجرة من وزارة المالية على أساس ايجار طويل الاجل ابتداء من السنة 1977 ولفترة أما 5 سنوات أو 25 سنة. ان المستأجر لفترة خمس سنوات قابل للتجديد لفترة مماثلة، أما المستأجر لمدة 25 سنة فقد تم تجديده في سنة 2002 لخمس سنوات.

## 11. استثمارات متاحة للبيع

2006	2007	
د.ك	د.ك	
108,788,537	212,191,444	محافظ مداره
17,568,810	19,606,860	أسهم مسعرة
3,577,357	5,339,594	صناديق مسعرة
466,073	-	اسهم ممتازة مسعرة
8,948,440	8,717,431	اسهم غير مسعرة
2,689,896	2,595,164	صناديق غير مسعرة
142,039,113	248,450,493	


تتضمن الإستثمارات الغير المسعرة إستثمارات في صناديق ملكية خاصة تبلغ قيمتها 2,595,164 د.ك (2006 : 2,689,896 د.ك). إن المعلومات المتعلقة بتلك الإستثمارات محددة بتقرير مرحلي مقدم من قبل مدير الإستثمار. تدرج هذه الإستثمارات بصافي قيمة الأصول بحسب تقرير مدير الإستثمار. بسبب طبيعة هذه الإستثمارات، ان صافي قيمة الأصول بحسب تقرير مدير الإستثمار، تمثل افضل تقدير للقيمة العادلة للإستثمارات.

هنالك استثمارات بمبلغ 1,650,000 د.ك تظهر بالتكلفة (2006 : 1,650,000 د.ك) نظرا لعدم امكانية التنبؤ بطبيعة التدفقات النقدية المستقبلية وعدم توفر معلومات اخرى للتوصل الى قياس موثوق للقيمة العادلة. لم يرد على علم الادارة اي مدلول يشير الى هبوط قيمة تلك الاستثمارات.

## 12. الشهرة

خلال السنة قامت الادارة باجراء مراجعة هبوط القيمة استنادا الى القيمة الحالية للشركة التابعة ونتيجة لعملية المراجعة تم تخفيض قيمة الشهرة وحملت الى بيان الدخل المجمع.





### 13. بضاعة

2006	2007	
د.ك	د.ك	
10,876,949	10,001,005	مواد أولية
8,436,006	12,338,840	بضاعة جاهزة
4,283,655	7,324,003	بضاعة تحت التشغيل
1,110,774	1,217,516	قطع الغيار
24,707,384	30,881,364	
(973,413)	(1,080,327)	مخصص بضاعة متقدمة
23,733,971	29,801,037	
2,320,718	4,911,764	بضاعة بالطريق واعتمادات مستندية مدفوعة مقدما
26,054,689	34,712,801	

### 14. ذمم تجارية مدينة

2006	2007	
د.ك	د.ك	
19,526,457	28,850,895	ذمم تجارية مدينة
(989,995)	(1,332,090)	مخصص الذمم المشكوك في تحصيلها
18,536,462	27,518,805	

إن القيم المدرجة للأصول المالية أعلاه تقارب قيمها العادلة وتستحق جميعها خلال سنة.

الذمم التجارية لا تحمل فائدة وهي تستحق بشكل عام من 30 - 90 يوما.

ان التحليل الزمني للذمم التجارية كما في 31 ديسمبر كما يلي :

2006 د.ك	2007 د.ك	
		<b>ليست مستحقة ولا يوجد هبوط في قيمتها</b>
13,118,913	25,396,322	- اقل من ثلاثة اشهر
5,282,618	928,874	- 3 الى 6 اشهر
		<b>يوجد هبوط في قيمتها</b>
1,124,926	2,525,699	- اكثر من ستة اشهر
19,526,457	28,850,895	مجموع الذمم التجارية


## 15. رأس المال

2006 د.ك	2007 د.ك	
14,042,228	16,148,562	المصرح بقيمة اسميه 100 فلس كويتي للسهم
13,921,913	16,148,562	المصدر والمدفوع بالكامل بقيمة اسمية 100 فلس كويتي للسهم

اعتمدت الجمعية العمومية للمساهمين في اجتماعها المنعقد بتاريخ 1 ابريل 2007 زيادة رأس المال المصرح به من 14,042,228 د.ك الى 16,148,562 د.ك عن طريق اصدار عدد 21,063,342 سهم منحة.  
خلال السنة قامت الشركة الام ببيع 1,203,152 سهم في سوق الكويت للاوراق المالية من اسهم الخيارات المصدرة ولكن غير مكتتب بها بسعر بيع 2,836,583 د.ك. ان مبلغ الزيادة المستلم عن القيمة الاسمية تم ادراجه ضمن حساب علاوة الاصدار.

## 16. علاوة إصدار

ان حساب علاوة إصدار الأسهم غير قابل للتوزيع.



## 17. الاحتياطات

وفقا لقانون الشركات التجارية والنظام الأساسي للشركة الام يتم تحويل 10 % من ربح السنة قبل حصة مؤسسة الكويت للتقدم العلمي وضريبة دعم العمالة الوطنية والزكاة ومكافأة أعضاء مجلس الإدارة الى الإحتياطي القانوني ويوقف هذا التحويل بقرار من مساهمي الشركة الام عند بلوغ الإحتياطي 50 % من رأس مال الشركة.

ان توزيع الإحتياطي القانوني محدود بالمبلغ اللازم لدفع توزيعات تعادل 5 % من رأس المال المدفوع في السنوات التي تكون فيها الأرباح المرحلة غير كافيه لدفع هذه التوزيعات.

وفقا لقانون الشركات التجارية والنظام الأساسي للشركة الام يتم تحويل 10 % من ربح السنة قبل حصة مؤسسة الكويت للتقدم العلمي وضريبة دعم العمالة الوطنية والزكاة ومكافأة أعضاء مجلس الإدارة الى الإحتياطي الاختياري.

لا يوجد قيود على توزيع الإحتياطي الإختياري.

## 18. مخصصات طويلة الأجل

2006	2007	
د.ك	د.ك	
707,146	879,931	مخصص مكافأة نهاية الخدمة
496,271	496,271	مخصص ضمان الانتاج
1,203,417	1,376,202	

## 19. قروض لأجل

ان القرض طويل الأجل بمبلغ 12,500,000 دولار أمريكي تم الحصول عليه خلال الفترة من بنك اقليمي. القرض غير مضمون ويحمل فائدة 1.25 % فوق 3 أشهر من سعر الخصم لايبور. القرض يسدد على اثني عشر دفعه نصف سنوية بمبلغ 1,041,667 دولار أمريكي المنتهية في 01 مايو 2013. الدفعات المستحقة خلال الإثني عشر شهر القادم ظهرت ضمن الخصوم المتداولة.

ان القروض قصيرة الأجل بتاريخ 31 ديسمبر 2007 تم الحصول عليها من بنوك محلية. القروض غير مضمونة ويحمل فائدة الفعلي بمعدل 6.42 % (31 ديسمبر 2006 : 6.75 %) سنويا. تسدد القروض خلال الإثني عشر شهر من تاريخ الميزانية العمومية.



## 20. حسابات دائنة اخرى ومستحقات

2006	2007	
د.ك	د.ك	
209,877	281,428	مؤسسة الكويت للتقدم العلمي
461,526	624,113	مخصص ضريبة دعم العمالة الوطنية
-	15,447	الزكاة
280,000	370,000	مكافأة أعضاء مجلس الادارة
1,407,613	1,479,597	ارباح غير مستلمة
1,305,124	1,882,987	مستحق للموظفين
1,073,093	981,179	خصوم اخرى
4,737,233	5,634,751	

## 21. النقد وشبه النقد


يتكون النقد وشبه النقد الظاهر في بيان التدفقات النقدية المجمع من حسابات الميزانية العمومية المجمعة التالية :

2006	2007	
د.ك	د.ك	
2,639,245	200,614	ودائع ثابتة تستحق خلال ثلاثة اشهر
1,008,681	2,982,536	نقد وارصدة لدى البنوك
(688,982)	(4,683,136)	بنوك دائنة
2,958,944	(1,499,986)	

## 22. أرباح مقترح توزيعها وأسهم منحة

خضوعا للموافقات المطلوبة من الجهات المختصة والجمعية العمومية، فقد أوصى مجلس الإدارة بتوزيع أرباح نقدية على المساهمين بواقع 50 فلس للسهم الواحد وأسهم منحة بنسبة 30 % من رأس المال المدفوع وذلك للمساهمين المسجلين بتاريخ الجمعية العمومية.

تمت الموافقة على الأرباح النقدية بواقع 65 فلس للسهم الواحد بإجمالي قدره 9,127,448 د.ك وأسهم المنحة بنسبة 15 % من



رأس المال المدفوع المقترح توزيعها للسنة المنتهية في 31 ديسمبر 2006 في اجتماع الجمعية العمومية الذي انعقد في 1 أبريل 2007 وقد تم الدفع بعد الحصول على تلك الموافقة.

## 23. تحليل القطاعات

يتم عرض القطاعات الرئيسية للشركة على أساس النشاط والذي يتكون من نشاط صناعة الكابلات والنشاط الاستثماري. تحليل إجمالي الإيرادات، الربح، إجمالي الأصول، إجمالي الخصوم، وصافي الأصول المستخدمة حسب تلك القطاعات كما يلي:

في 31 ديسمبر 2007	تصنيع الكابلات د.ك	الاستثمار د.ك	المجموع د.ك
اجمالي الإيرادات	25,499,221	8,047,939	33,547,160
ربح القطاع	21,553,152	6,546,070	28,099,222
مصاريف غير موزعة			(1,230,988)
ربح السنة			26,868,234
اجمالي الأصول	79,905,111	248,651,145	328,556,256
اجمالي الخصوم	(12,712,923)	(30,544,543)	(43,257,466)
صافي الأصول المستخدمة	67,192,188	218,106,602	285,298,790
مصاريف رأسمالية	1,141,311	-	1,141,311
استهلاك	913,596	-	913,596
خسارة هبوط قيمة	759,684	-	759,684
في 31 ديسمبر 2006			
اجمالي الإيرادات	21,752,607	3,451,644	25,204,251
ربح القطاع	18,792,830	2,173,621	20,966,451
مصاريف غير موزعة			(911,403)
ربح السنة			20,055,048
اجمالي الأصول	57,547,447	145,465,553	203,013,000
اجمالي الخصوم	(10,888,993)	-	(10,888,993)
صافي الأصول المستخدمة	46,658,454	145,465,553	192,124,007
مصاريف رأسمالية	644,382	-	644,382
استهلاك	1,128,214	-	1,128,214

## 23. تحليل القطاعات (تتمة)

يتم عرض القطاعات الثانوية على أساس المنطقة الجغرافية للعملاء والأصول كما يلي :


المجموع	دولي	الكويت والشرق الأوسط	في 31 ديسمبر 2007
د.ك	د.ك	د.ك	اجمالي الإيرادات
33,547,160	358,605	33,188,555	صافي الأصول المستخدمة
285,298,790	41,175,404	244,123,386	مصاريف رأسمالية
1,141,311	-	1,141,311	
في 31 ديسمبر 2006			
25,204,251	391,372	24,812,879	اجمالي الإيرادات
192,124,007	32,788,361	159,335,646	صافي الأصول المستخدمة
644,382	-	644,382	مصاريف رأسمالية

## 24. معاملات مع أطراف ذات علاقة

تمثل هذه المعاملات تلك التي تمت مع أطراف ذات علاقة (أعضاء مجلس إدارة والمديرين التنفيذيين في الشركة الأم وأطراف ذات علاقة بهم) تم الدخول فيها من قبل المجموعة في مجرى الأعمال الاعتيادية.

2006	2007	
د.ك	د.ك	
82,000	724,683	مبالغ متضمنة في الميزانية العمومية المجمعة
		شراء ممتلكات وآلات ومعدات
2,103,652	1,475,839	مبالغ متضمنة في بيان الدخل المجموع
-	250,065	مبيعات
		مصاريف صناعية
349,000	500,000	مكافأة الإدارة العليا :
2,127	3,357	رواتب ومنافع أخرى قصيرة الأجل
351,127	503,357	منافع نهاية الخدمة





## 25. ارتباطات رأسمالية

يوجد على المجموعة بتاريخ الميزانية العمومية ارتباطات رأسمالية لشراء استثمارات بمبلغ 2,550,713 د.ك (2006 : 2,003,549 د.ك) ولشراء ممتلكات والآت ومعدات بمبلغ 2,769,091 د.ك (2006 : 3,050,371 د.ك).

## 26. الالتزامات الطارئة

الالتزامات الطارئة بتاريخ الميزانية العمومية متمثلة في كفالات بنكية بمبلغ 5,679,889 د.ك (2006 : 3,781,987 د.ك).

## 27. الأدوات المالية المشتقة

خلال السنة قامت الشركة الأم بالدخول في عقد تبادل تجاري لمعدلات الفائدة لمدة 5 سنوات مع مؤسسة مالية محلية بقيمة اسمية بلغت 3,431,875 د.ك ويمثل المبلغ الذي طبق عليه نسبة أو سعر لتحديد مبالغ التدفقات النقدية التي سيتم تبادلها وهي لا تمثل الربح أو الخسارة المحتملين المتعلقين بمخاطر السوق أو الائتمان التي تتسم بها تلك الأدوات. لم تكن القيمة الإيجابية العادلة للتبادل التجاري لمعدلات الفائدة كما في 31 ديسمبر 2007 ذات أهمية بالنسبة للبيانات المالية للمجموعة.

## 28. أهداف وسياسات ادارة المخاطر

تتعرض أنشطة المجموعة الى العديد من المخاطر المالية، مثل: مخاطر السوق (وتشمل مخاطر سعر العملة ومخاطر سعر الفائدة ومخاطر تقلبات الأسعار)، ومخاطر الائتمان ومخاطر السيولة. إن مجلس إدارة الشركة الأم في النهاية مسؤول عن إدارة المخاطر العامة ولتصديق استراتيجيات ومبادئ المخاطر. يتركز على إدارة المجموعة للمخاطر على تأمين الاحتياجات النقدية قصيرة ومتوسطة الأجل للمجموعة والتقليل من احتمالية التفاعل مع المؤشرات السلبية التي قد تؤدي الى التأثير على نتائج أنشطة المجموعة وذلك عن طريق اعداد تقارير المخاطر. وتدار الاستثمارات المالية طويلة الأجل على أساس أنها ستعطي مردودا دائما.

لا تدخل المجموعة في / أو تتاجر في الأدوات المالية، بما في ذلك مشتقات الأدوات المالية، على أساس التخمينات المستقبلية.

أن أهم المخاطر المالية التي تتعرض لها المجموعة هي كما يلي:

## 28.1 مخاطر السوق

### (أ) مخاطر العملة الأجنبية

تعمل المجموعة، وبشكل أساسي، في دول مجلس التعاون الخليجي وبعض الدول الشرق أوسطية، وهي بذلك عرضة لمخاطر العملة الأجنبية الناتجة من العديد من العملات الأجنبية، وبشكل رئيسي المرتبطة بأسعار صرف الدولار الأمريكي و دينار أردني تنشأ مخاطر العملة الأجنبية من المعاملات التجارية المستقبلية والأصول والخصوم وصافي الاستثمارات الخاصة بمعاملات الأنشطة الأجنبية.

للتخفيف من تعرض المجموعة لمخاطر العملة الأجنبية، يتم مراقبة التدفقات النقدية بالعملة الأجنبية، غير الكويتية، ويتم الدخول في عقود التبادل الآجلة وفقاً لمتطلبات سياسة المجموعة لإدارة المخاطر. وبشكل عام، تتطلب الإجراءات المتبعة لدى المجموعة فصل التدفقات النقدية بالعملة الأجنبية قصيرة الأجل (التي تستحق خلال فترة 12 شهراً) عن التدفقات النقدية طويلة الأجل.


وفي حالة التوقع بأن المبالغ المستحق دفعها والمبالغ المتوقعة استلامها قد يتم تسويتها بعضها ببعض، لا يتم عمل أية إجراءات تحوط لتلك المعاملات. ويتم الدخول في عقود التبادل الآجلة للعملة الأجنبية عند نشوء عوارض مخاطر جوهريّة طويلة الأجل للعملة الأجنبية والتي لن يتم تسويتها بمعاملات عملة أجنبية أخرى.

تتعرض المجموعة لمخاطر العملة الأجنبية التالية والتي تم تحويلها إلى الد.ك الكويتي بأسعار الاقفال في نهاية السنة:

2006 د.ك	2007 د.ك
21,233,926	23,108,691
(3,682,575)	-

دولار أمريكي  
د.ك أردني

تم إجراء اختبارات الحساسية المتعلقة بالعملة الأجنبية بناء على تغير أسعار الصرف بنسبة 5% زيادة أو نقصان.



#### (أ) تابع / مخاطر العملة الأجنبية

وفي حالة ما إذا ارتفع سعر صرف الد.ك الكويتي مقابل تلك العملات الأجنبية وبافتراض نسبة الحساسية ذاتها، يكون تأثير ذلك على ربح السنة لا يوجد هناك أي تأثير على حقوق الملكية للمجموعة.

ربح السنة		
2006	2007	
د.ك	د.ك	
98,457	98,884	دولار أمريكي
(184,128)	-	د.ك أردني
(85,671)	98,884	

التأثير على ربح السنة للمجموعة سيكون مساوي ومناقض للمبالغ المفصح عنها أعلاه.

وتتفاوت مخاطر تقلبات صرف العملة الأجنبية خلال السنة حسب حجم وطبيعة المعاملات. ولكن، يمكن اعتبار التحاليل أعلاه على أنها تمثل مدى تعرض المجموعة لمخاطر تقلبات أسعار العملة الأجنبية.

#### (ب) مخاطر معدلات أسعار الفائدة

تشأ مخاطر معدلات أسعار الفائدة عادة من احتمال تأثير التغيرات في معدلات أسعار الفائدة على الأرباح المستقبلية أو القيم العادلة للأدوات المالية. وبما أن المجموعة لا يوجد لديها أصول جوهرية مرتبطة مباشرة بأسعار الفائدة ما عدا الودائع الثابتة، ولكن في المقابل عليها التزامات مالية تجعلها عرضة لمخاطر تقلبات معدلات أسعار الفائدة، سواء كانت بمعدلات ثابتة أو متغيرة. تقوم المجموعة بإدارة تلك المخاطر عن طريق المحافظة على خليط مناسب من التزاماتها المالية ذات المعدلات الثابتة والأخرى ذات المعدلات المتغيرة. كما حدد مجلس الإدارة مدى الشرائح الواجب الإلتزام بها لمخاطر معدلات أسعار الفائدة وكذلك مدى انحرافات فجوات أسعار الفائدة خلال فترات معينة. وتقوم المجموعة بمراقبة حساب المخصصات بشكل منتظم، كما أن خطط المجموعة بشأن التحوط موضوعة لأهداف المحافظة على مراكزها المالية ضمن تلك الحدود.



الجدول التالي يوضح درجات الحساسية على ربح السنة وحقوق الملكية بناء على تغيرات معقولة في معدلات أسعار الفائدة، تتراوح بين 1+ % و 1- % (تتراوح بين 1+ % و 1- % في 2006) وبأثر رجعي من بداية السنة. وتعتبر تلك التغيرات معقولة بناء على معدلات أسعار الفائدة في السوق. تمت عملية الاحتساب على الأدوات المالية للمجموعة المحتفظ بها في نهاية السنة مع الأخذ بعين الاعتبار أن كافة المتغيرات بقت ثابتة. لا يوجد هناك أي تأثير على حقوق الملكية للمجموعة.

2006		2007	
1+ %	1- %	1+ %	1- %
د.ك	د.ك	د.ك	د.ك
44,859	(44,859)	608,885	(608,885)

ربح السنة

### ج) المخاطر السعرية


تتعرض المجموعة لمخاطر التقلبات السعرية لاستثماراتها، خاصة المتعلقة باستثماراتها في مساهمات الملكية. يتم تصنيف الاستثمارات في مساهمات الملكية كاستثمارات متاحة للبيع. ولإدارة المخاطر الناتجة عن التقلبات السعرية لاستثماراتها في الأوراق المالية تقوم المجموعة بتنويع محافظها الاستثمارية. وتتم عملية التنويع تلك، بناء على حدود موضوعية من قبل المجموعة. يوضح الجدول التالي درجات الحساسية التي تتعرض لها المجموعة والمتعلقة باستثماراتها في الأوراق المالية، وعلى أساس المخاطر المحتملة لأسعار تلك الأوراق كما في تاريخ البيانات المالية. إذا تغيرت أسعار الأوراق المالية بنسبة 5 % بالزيادة/النقصان فإن تأثير تلك التغيرات على أرباح المجموعة وحقوق الملكية للسنة المنتهية في 31 ديسمبر 2007 ستكون كما يلي:

حقوق الملكية	
2006	2007
د.ك	د.ك
6,986,871	12,277,775
(6,986,871)	(12,277,775)

5 % زيادة

5 % نقصان

لا يوجد تأثير على ربح السنة للمجموعة.



## 28.2 مخاطر الائتمان

مخاطر الائتمان هي تلك المخاطر التي تنتج عن عدم قدرة طرف من أطراف الأدوات المالية الوفاء بالتزاماته تجاه الطرف الآخر مسببا بذلك خسارة مالية للطرف الآخر. ان سياسة المجموعة تجاه تعرضها لمخاطر الائتمان تتطلب مراقبة تلك المخاطر بشكل دائم. كما تحاول المجموعة عدم تركيز تلك المخاطر على أفراد أو مجموعة عملاء في مناطق محددة أو من خلال تنوع تعاملاتها في أنشطة مختلفة. كما يتم الحصول على ضمانات حيثما كانت ذلك مناسباً.

ان مدى تعرض المجموعة لمخاطر الائتمان محدود بالمبالغ المدرجة ضمن الأصول المالية كما في تاريخ الميزانية العمومية والمخصصة على النحو التالي:

2006	2007	
د.ك	د.ك	
112,365,894	217,531,038	استثمارات متاحة للبيع
18,536,462	27,518,805	ذمم تجارية مدينة
125,737	3,063,895	ارصدة مدينة أخرى ومدفوعات مقدما
2,639,245	200,614	ودائع ثابتة
973,029	2,736,052	أرصدة لدى البنوك
134,640,367	251,050,404	

إن ارصدة لدى البنوك والودائع الثابتة محتفظ بها لدى مؤسسات مالية ذات كفاءة عالية. تم عرض ذمم تجارية مدينة بعد خصم مخصص الديون المشكوك في تحصيلها. باعتقاد الإدارة فإن صافي الأرصدة ليست مستحقة ولا يوجد هبوط في قيمتها.

المعلومات حول مواقع التمرکز الرئيسية لمخاطر الائتمان تم بيانها ضمن الايضاح 23.

### 28.3 مخاطر السيولة

ان مخاطر السيولة هي تلك المخاطر التي تؤدي الى عدم قدرة المجموعة على الوفاء بالتزاماتها تجاه الغير عن استحقاقها. وللحد من تلك المخاطر، قامت ادارة المجموعة بتنويع مصادر التمويل وادارة أصولها بعد الأخذ بعين الاعتبار السيولة ومراقبة تلك السيولة بشكل منتظم.

الجدول ادناه يلخص تواريخ الإستحقاق الخاصة بالأصول والخصوم المجموعة.

ان تواريخ الاستحقاق الخاصة بأصول وخصوم حسب الاتفاقيات التعاقدية، مبنية على أساس الفترات المتبقية، كما في تاريخ الميزانية العمومية. إن تواريخ الإستحقاق الخاصة بالإستثمارات المتاحة للبيع حددت بناء على تقديرات الإدارة تصفية تلك الإستثمارات.

فترات الإستحقاق للأصول والخصوم في 31 ديسمبر 2007 و 2006

2007	خلال شهر واحد	1 إلى 3 أشهر	3 إلى 12 شهر	ما يزيد عن سنة	المجموع
الأصول	د.ك	د.ك	د.ك	د.ك	د.ك
ممتلكات، الات ومعدات	-	-	-	11,627,112	11,627,112
استثمارات متاحة للبيع	-	-	-	248,450,493	248,450,493
بضاعة	4,339,100	8,678,200	21,695,501	34,712,801	34,712,801
ذمم تجارية مدينة	6,879,701	11,007,522	9,631,582	27,518,805	27,518,805
حسابات مدينة اخرى ومدفوعات مقدما	765,965	1,225,558	1,072,372	3,063,895	3,063,895
ودائع ثابتة	200,614	-	-	200,614	200,614
نقد وارصده لدى البنوك	2,982,536	-	-	2,982,536	2,982,536
	15,167,916	20,911,280	32,399,455	260,077,605	328,556,256
الخصوم					
مخصصات طويلة الاجل	-	-	-	1,376,202	1,376,202
قروض لاجل	-	22,970,637	5,000,000	2,573,906	30,544,543
ذمم تجارية دائته	-	1,018,834	-	-	1,018,834
حسابات دائته اخرى ومستحقات	1,145,666	1,718,500	2,770,585	5,634,751	5,634,751
بنوك دائته	4,683,136	-	-	-	4,683,136
	5,828,802	25,707,971	7,770,585	3,950,108	43,257,466



2006	خلال شهر واحد	1 إلى 3 أشهر	3 إلى 12 شهر	ما يزيد عن سنة	المجموع
الأصول	د.ك	د.ك	د.ك	د.ك	د.ك
ممتلكات، آلات ومعدات	-	-	-	11,849,389	11,849,389
استثمارات متاحة للبيع	-	-	-	142,039,113	142,039,113
شهره	-	-	-	759,684	759,684
بضاعه	3,256,836	6,513,672	16,284,181	-	26,054,689
ذمم تجارية مدينة	4,634,116	7,414,585	6,487,761	-	18,536,462
حسابات مدينه أخرى ومدفوعات مقدما	-	125,737	-	-	125,737
ودائع ثابتة	-	2,639,245	-	-	2,639,245
نقد وارصده لدى البنوك	1,008,681	-	-	-	1,008,681
	8,899,633	16,693,239	22,771,942	154,648,186	203,013,000
<b>الخصوم</b>					
مخصصات طويلة الاجل	-	-	-	1,203,417	1,203,417
قروض لأجل	-	359,257	-	3,233,318	3,592,575
ذمم تجاريه دائنه	-	666,786	-	-	666,786
حسابات دائنه أخرى ومستحقات	951,286	1,426,931	2,359,016	-	4,737,233
بنوك دائنه	688,982	-	-	-	688,982
	1,640,268	2,452,974	2,359,016	4,436,735	10,888,993

## 29. ملخص فئات الأصول والخصوم المالية

تم إعادة تصنيف فئات الأصول والخصوم المالية للمجموعة الواردة في الميزانية العمومية المجمعة على النحو التالي:

2006	2007	
د.ك	د.ك	
142,039,113	248,450,493	استثمارات متاحة للبيع
18,536,462	27,518,805	ذمم تجارية مدينة
125,737	3,063,895	ارصدة مدينة أخرى ومدفوعات مقدما
2,639,245	200,614	ودائع ثابتة
1,008,681	2,982,536	نقد وارصدة لدى البنوك
164,349,238	282,216,343	
		خصوم مالية بالتكلفة المطفأة:
3,592,575	30,544,543	- قروض لأجل
688,982	4,683,136	- بنوك دائنة
666,786	1,018,834	ذمم تجارية دائنة
4,737,233	5,634,751	أرصدة دائنة أخرى ومستحقات
9,685,576	41,881,264	

### 30. أهداف إدارة رأس المال

ان أهداف المجموعة الخاصة بإدارة مخاطر رأس المال هي التركيز على مبدأ الاستمرارية للمجموعة وتحقيق العائد المناسب للمساهمين، وذلك من خلال استغلال أفضل لهيكل رأس المال.

يتكون رأس مال المجموعة من حقوق الخاصة بمساهمي الشركة الأم. تقوم المجموعة بإدارة هيكل رأس المال وعمل التعديلات اللازمة، على ضوء المتغيرات في الظروف الاقتصادية والمتغيرات الأخرى المتعلقة بالمخاطر المرتبطة بأصول المجموعة. وللمحافظة على هيكل رأس المال أو تعديلها، قد تقوم المجموعة بتعديل المبالغ المدفوعة عن أرباح المساهمين وعوائد رأس المال على المساهمين أو إصدار أسهم جديدة أو بيع أصول لتخفيض المديونيات.

يتكون هيكل رأس مال المجموعة من البنود التالية:

2006	2007	
د.ك	د.ك	
3,592,575	3,145,885	قروض طويلة الأجل (إيضاح 19)
-	27,398,658	قروض قصيرة الأجل (إيضاح 19)
(2,958,944)	1,499,986	ناقصا: النقد وشبه النقد (إيضاح 21)
633,631	32,044,529	صافي المديونيات
191,610,136	284,987,047	حقوق الملكية الخاصة بمساهمي الشركة الأم

وتمشيا مع الجهات الأخرى في نفس القطاع، تقوم المجموعة بمراقبة رأس المال عن طريق المتغيرات النسبية.

تم احتساب معدلات المتغيرات النسبية تلك عن طريق قسمة صافي المديونية على مجموع رأس المال، وكما يلي :

2006	2007	
د.ك	د.ك	
633,631	32,044,529	صافي المديونية
191,610,136	284,987,047	اجمالي رأس المال
0.3	11.2	نسبة العائد

**أنشطة إجتماعية**  
**والمبنى الإداري الجديد**